

# MOJE DPADKY



Hledají hodnotu  
v odpadu



Šetří lidem  
peníze



MESOH  
v Šitbořicích



Přispívají k ochraně  
životního prostředí





Vystudovaný  
odpadový hospodář



Odpadový nadšenec







Inženýři „bufetáci“

Inženýři „bufetáci“

PROVESY







## Proč třídít odpady?

### Složení komunálního odpadu

- 40% obchodovatelná složka – plast, papír, sklo... možno udat jako DS – obec dostává peníze
- 40% BIO odpad – rozloží se na hnojišti, v kompostéru – nic se za něj neplatí
- 20% netříditelná složka – obec platí její likvidaci



**Od roku 2024, nebude možné  
u nás skládkovat využitelný odpad!**

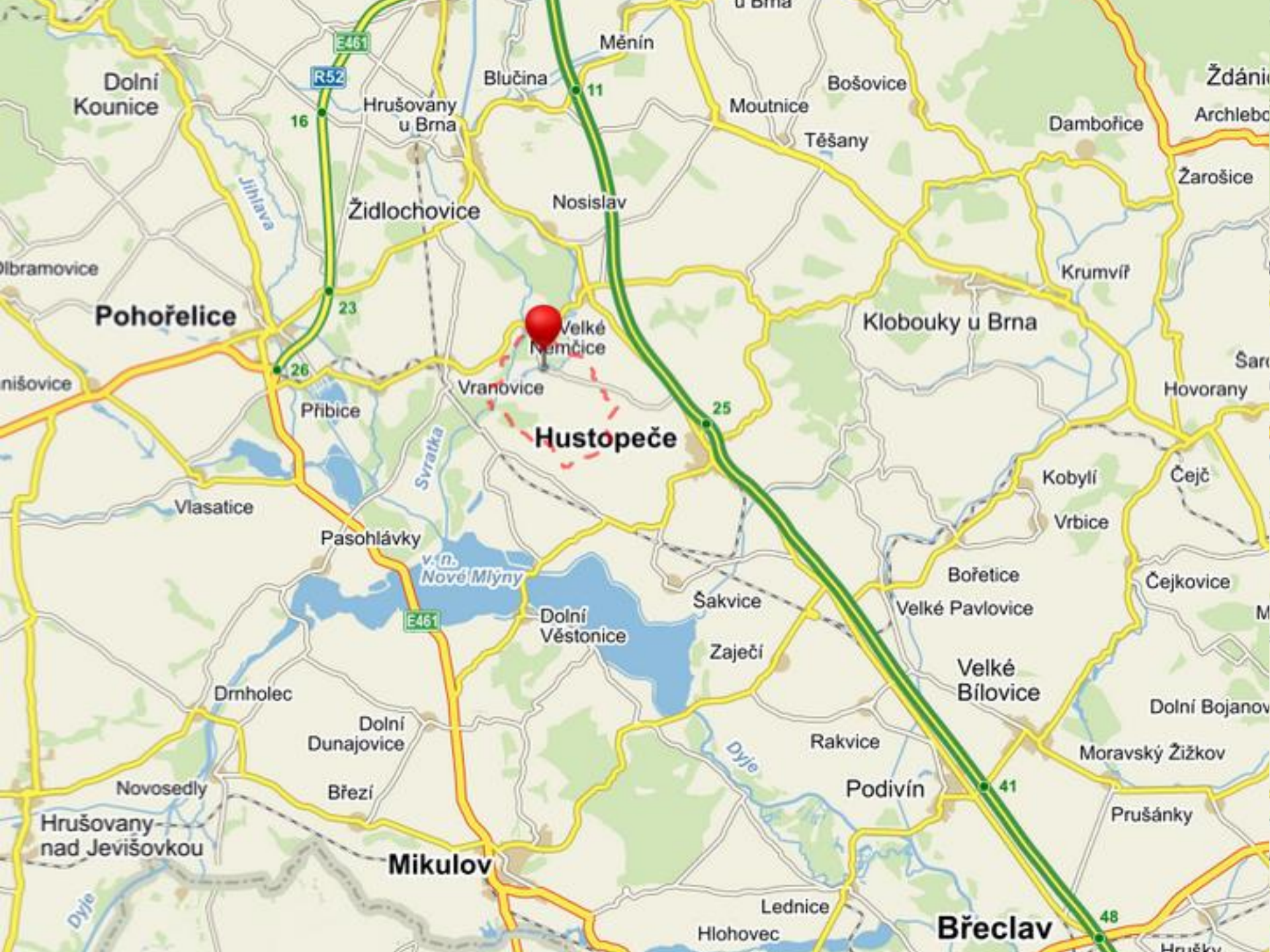


**PAPÍR**





Zastupitel  
obce Uherčice



Dolní Kounice

E461

R52

Měnín

Blučina

11

Moutnice

Bošovice

Dambovice

Ždánice  
Archlebo

Jihlava

16

Hrušovany  
u Brna

Židlochovice  
Nosislav

Těšany

Žarošice

Olbramovice

Pohořelice

23

Velké  
Namčice

Klobouky u Brna

Krumvíř

nišovice

Vranovice

25

Sar  
Hovorany

Hustopeče

Přibice

Svatka

Kobyli

Čejč

Vlasatice

Pasohlávky

v. n.  
Nové Mlýny

Vrbice

Bořetice

Velké Pavlovice

Šakvice

Zaječí

Čejkovice

Dolní Věstonice

Velké  
Bílovice

Dolní Bojanov

Drnholec

Dolní  
Dunajovice

Rakvice

Podivín

Moravský Žižkov

Novosedly

Břeží

41

Prušánky

Hrušovany  
nad Jevišovkou

Mikulov

Lednice

Břeclav

48

Hlohovec

Dyje

Hrušky



Uherčice Počet obyvatel: 1012



Praxe na obci – 2.ročník



50 kg SKO/osoba/rok  
150 Kč/osoba/rok

## Proč většina odpadu končí v popelnici?

- Třídění odpadů je nepohodlné – tříděný odpad se musí nosit do sběrných hnízd.



NÁPOJOVÉ KARTONY  
Příjemná obalová hmota  
Příjemná obalová hmota  
Příjemná obalová hmota  
Děkujeme vám, že třídíte!  
EKOPROM

PLASTY  
PET LÁHVE  
Prosíme, sešlápnout!

PLASTY  
PET LÁHVE  
Prosíme, sešlápnout!

Děkujeme!  
EKOPROM

2014

Neohrožujte okolí na šlajky a pastorky, od chemikálií a nebezpečných látek, nerovnováha tráčky používání krytíne!  
Třídění odpadu umožňuje péči naší země!  
DĚKUJEME VÁM, ŽE TŘÍDÍTE!  
EKOPROM  
www.ekoprom.cz





PLASTY

PET LÁHVE  
Prosíme seslápnout!



Sáčky ležky folie

Výrobky z plastu

Nevhazujte obaly za zbytky potravin od chemikálií a nebezpečných materiálů, urovně trubky, pod...



KOMUNÁLNÍ SLUŽBY  
Pedersen Group

MP

1x ZA 2 TYDNY  
**Marius Pedersen**  
Pořádek dělá právo  
SLEDEK  
SLEDEK  
SLEDEK

**PET LAHVE**  
**NÁPOJOVÝ KARTON**



Plastové nádoby a lahve  
PET lahve (od nápojů)



## Co je cílem systému?

Ekologické nakládání s odpady musí být pro občany pohodlné.

**Dostatečný objem nádob**

**Minimální donášková vzdálenost**



Občané obdrželi pytle na  
třídění odpadů  
– plast, papír, bio (nádoby)



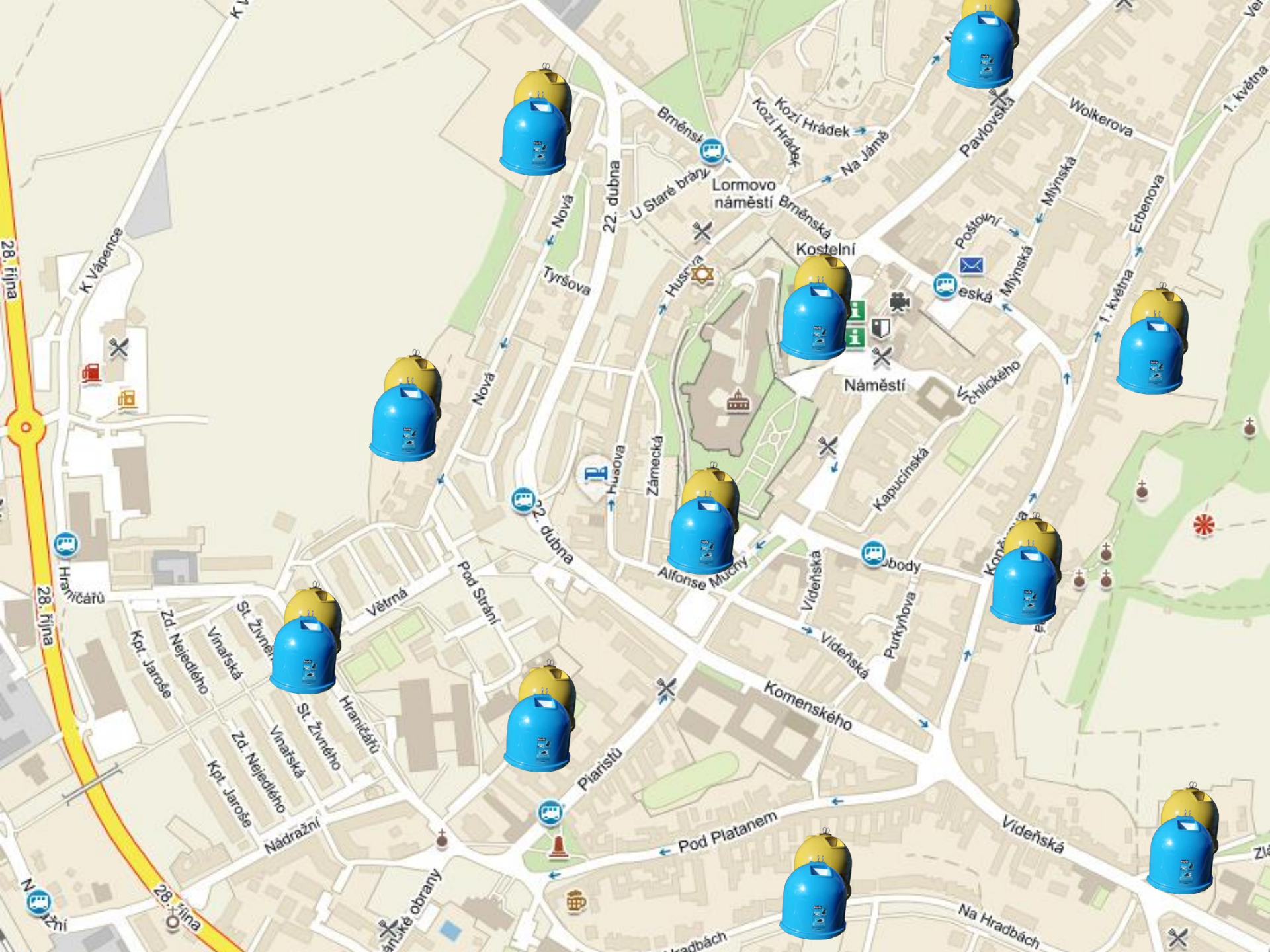
System je  
pohodlný



Na sídlišti obdrželi  
kontejnery na třídění odpadů  
– plast, papír, bio



System je  
pohodlný





## Proč většina odpadu končí v popelnici?

- Systém plateb je nespravedlivý – ti, co se snaží (obci šetří peníze) platí stejně, jak ti, kteří se nezajímají.





**500**

**Kč/os.**



**500**

**Kč/os.**



150 Kč/os.



**AŽ**  
**1 000 Kč/os.**



Domácnosti platí dle toho, jak třídí odpady, využívají objem nádob a snižují produkci odpadů.



System je výhodný



Uherčice ISNO zavedeno: 1.1.2010



Odměna EKO-KOM a bonusy (2009): 97 883 Kč  
Odměna EKO-KOM a bonusy (2013): 197 049 Kč



Na TKO zacíleno od 1.4.2012  
Platba TKO (1Q 2012): 91 778 Kč  
Platba TKO (1Q 2013): 50 393 Kč  
Platba TKO (1Q 2014): 30 522 Kč



Zapojeno domácností: 86,7 %



Šitbořice ISNO zavedeno: 1.7.2012



Odměna EKO-KOM (2011): 46 813 Kč  
Odměna EKO-KOM (2013): 277 790 Kč



Na TKO zacíleno od 1.1.2014  
Platba TKO (1Q 2013): 139 296 Kč  
Platba TKO(1Q 2014): 71 892 Kč



Zapojeno domácností: 91,9 %



Kobyly ISNO zavedeno: 1.1.2013



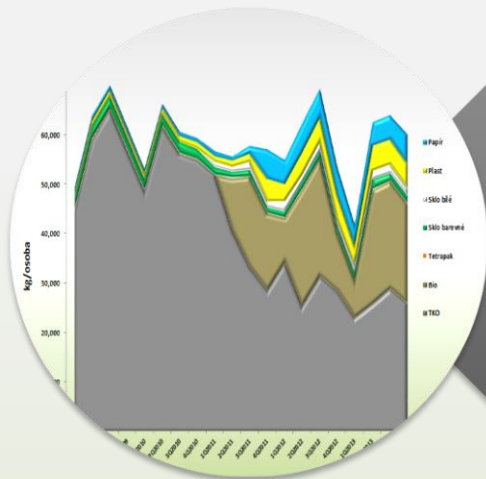
Odměna EKO-KOM (2012): 79 510 Kč  
Odměna EKO-KOM (2013): 248 158 Kč



Na TKO zacíleno od 1.10.2013  
Platba TKO (1Q 2013): 227 662 Kč  
Platba TKO (1Q 2014): 107 710 Kč



Zapojeno domácností: 87 %



Stoupá produkce tříděného odpadu a úměrně tomu klesá produkce směsného odpadu.



System se stává  
ekologičtějším  
a finančně výhodnějším

Společnost ISO Consulting s.r.o., pořadatel ocenění



uděluje 1. místo v kategorii **INOVACE**

panu

**Radku Staňkovi, ISNO IT s.r.o.**

*V Praze dne 15. 10. 2015*

Ing. Lenka Hlavatá, MBA, managing partner HPCG

pořadatel

pod záštitou



J. Jermanová, PS PČR



MINISTERSTVO ZEMĚDĚLSTVÍ

M. Jurečka, ministr zemědělství



AMSP ČR



Deutsch-Tschechische  
Industrie- und Handelskammer  
Česko-německá  
obchodní a průmyslová komora





**Obec ŠITBOŘICE**

zvítězila

v kategorii Obec

v soutěži

**E.ON Energy Globe Award 2017**

**DĚKUJEME!**











**SBĚRNÝ DVŮR**



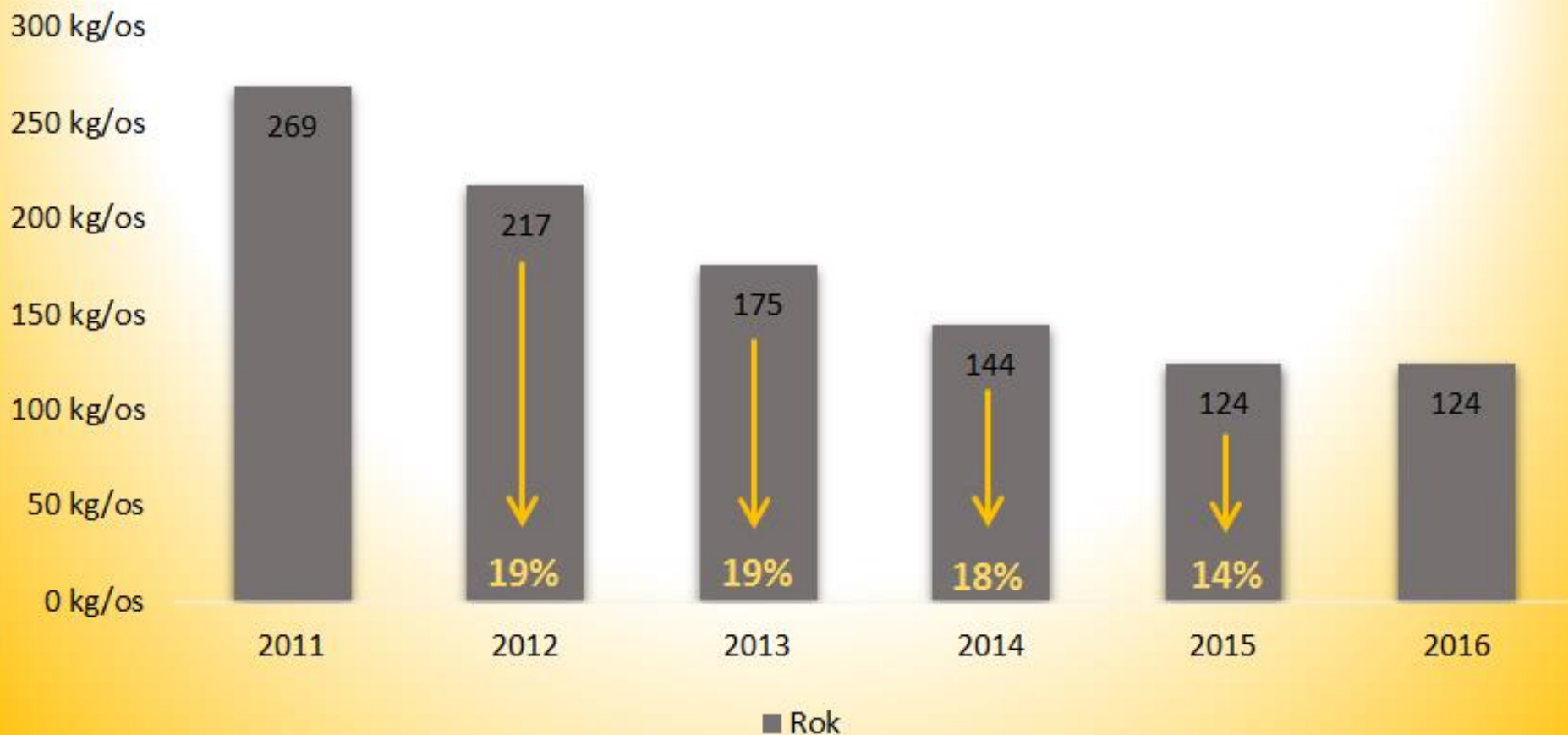








### Vývoj produkce směsného a objemného odpadu na jednoho obyvatele v obci Šitbořice



Tabulka příjmů a nákladů	
Položka	Náklady
Nebezpečné odpady	17 824 Kč
Odvoz SKO	311 956 Kč
Sběrný dvůr (provoz motivačního systému, nákup pytlů, odměny pracovníků, ostraha atd.)	292 544 Kč
Odměny občanům za třídění	316 870 Kč
<b>Celkové náklady</b>	<b>939 194 Kč</b>

## Tabulka příjmů

Položka	Příjmy
Poplatek za odpady	879 480 Kč
Textil	3 000 Kč
Zpětný odběr elektrozařízení	34 633 Kč
EKO-KOM	297 716 Kč
<b>Celkové příjmy</b>	<b>1 214 829 Kč</b>



SBĚRNÝ R



# PLASTY



Sáčky, tašky, fólie



PET láhve  
a plastové nádoby



Kelímky  
od jogurtů, krabičky  
od pokrmových tuků



Výrobky z plastů

Nevhazujte obaly se zbytky potravin,  
od chemikálií a nebezpečných látek;  
novodurové trubky, podlahové krytiny!

Tříděním odpadu umožníte jeho další využití  
**DĚKUJEME VÁM, ŽE TŘÍDÍTE!**

**EKO KOM**

www.jaktridit.cz      www.ekokom.cz

# PAPÍR



Kancelářský papír, sešity



Noviny, časopisy



Noviny, časopisy,  
reklamní  
letáky

Nevhazujte dětské pleny,  
uhlový, voskový, mokry, mastný  
nebo jinak znečištěný papír.

Tříděním odpadu umožníte jeho další využití  
**DĚKUJEME VÁM, ŽE TŘÍDÍTE!**

**EKO KOM**

www.jaktridit.cz      www.ekokom.cz


# BLOODPAD

JE SUROVINA

DO KORBĚ	DO KORBĚ
<b>POKROV</b>	<b>KOVY</b>
OSTRÝ PŘÍSL. OLŠOVÝ	KOVANÉ DRUHY
LEŽÍ A NEJ. OLŠOVÝ	DRUHOL. DRUHY
KALIBROV. DRUHY	ČERNÉ DRUHY
DRUH. OLŠOV.	DRUHOL. OLŠOV.
OSTRÝ PŘÍSL. A OLŠOV.	PAPÍR
TRÁVNÍ SMĚS	KLÍČ
PLAZOV. LÁTKY	PLASTY
JINÉ DRUHY DRUHOL. OLŠOV.	OSTRÝ PŘÍSL.
MAKUL. PAPIR	MAKUL. PAPIR



# CHYTRÁ RADNICE



**Obec TĚŠANY zvítězila s naším motivační systémem třídění odpadů  
v kategorii CENA VEŘEJNOSTI v soutěži CHYTRÁ RADNICE.**

**GRATULUJEME!**

šany

aj

kaci s



**Voucher**  
pro vítěze kategorie Cena veřejnosti v soutěži Chytrá radnice  
na vedení běžných účtů na dva roky zdarma  
Město Těšany s přihlášeným projektem  
Odpadový systém obce Těšany  
Voucher je určen pro vítěze soutěže Chytrá radnice. Pro uplatnění účtu, prosím, kontaktujte svou Centru na tel. 800 743 187. Platnost nabídky do 31. 8. 2018.  
**ČESKÁ** společnost  
CHYTRÁ RADNICE



**1. MÍSTO**  
v soutěži  
CHYTRÁ RADNICE  
2017  
V KATEGORII  
**CENA VEŘEJNOSTI**  
ZEMĚLÁŘSKÁ PRÁCE  
ODPADOVÝ SYSTÉM OBCE TĚŠANY  
**OBEC TĚŠANY**



**CHYTRÁ  
RADNICE**

SOUTĚŽ

PRO MĚSTA A OBCE

ČESKÉ REPUBLIKY

základní práce, spolupráce, uznání

[www.chytra-radnice.cz](http://www.chytra-radnice.cz)



# Jak MESOH funguje?









QR Code  
07/20/2020



BERNARD  
HOSTINEC  
NA RADNICI  
1910 VYBRAZEK & NEJMARSKA  
DENNÍ OTVĚŘENO  
ZAHŘÁDKA  
POSLEZON  
VĚSTVON

CERNÁ HORA  
1530  
pivo & limo  
HOSTINEC  
+ VALDÝNA

66

RAPO

Tel.: 549 414 001-2

CZ 4BS

Plnost 50%



Poškozená nádoba



Nádoba má uhnílé dno nebo je jinak poškozená.

Pěkně vytríděno



Plnost 100%



Tráva



V popelnici byla tráva. Dle zákona vyplývá povinnost tento odpad třídit!

Volný odpad, balík



Plnost 110%



Plast



V popelnici byl plast. Dle zákona vyplývá povinnost tento odpad třídit!

Nepošlapané PET



Objem 110 l



Papír



V popelnici byl papír. Dle zákona vyplývá povinnost tento odpad třídit!

Nebylo možné hodnotit



Objem 120 l



Stavební odpad



V popelnici byl stavební odpad. Tento odpad patří na sběrný dvůr!

Špatně vytríděno



Objem 240 l



Žhavý popel



V popelnici byl žhavý popel. Žhavý popel do popelnice nepatří.

Komodita: Plast



Objem 1100 l

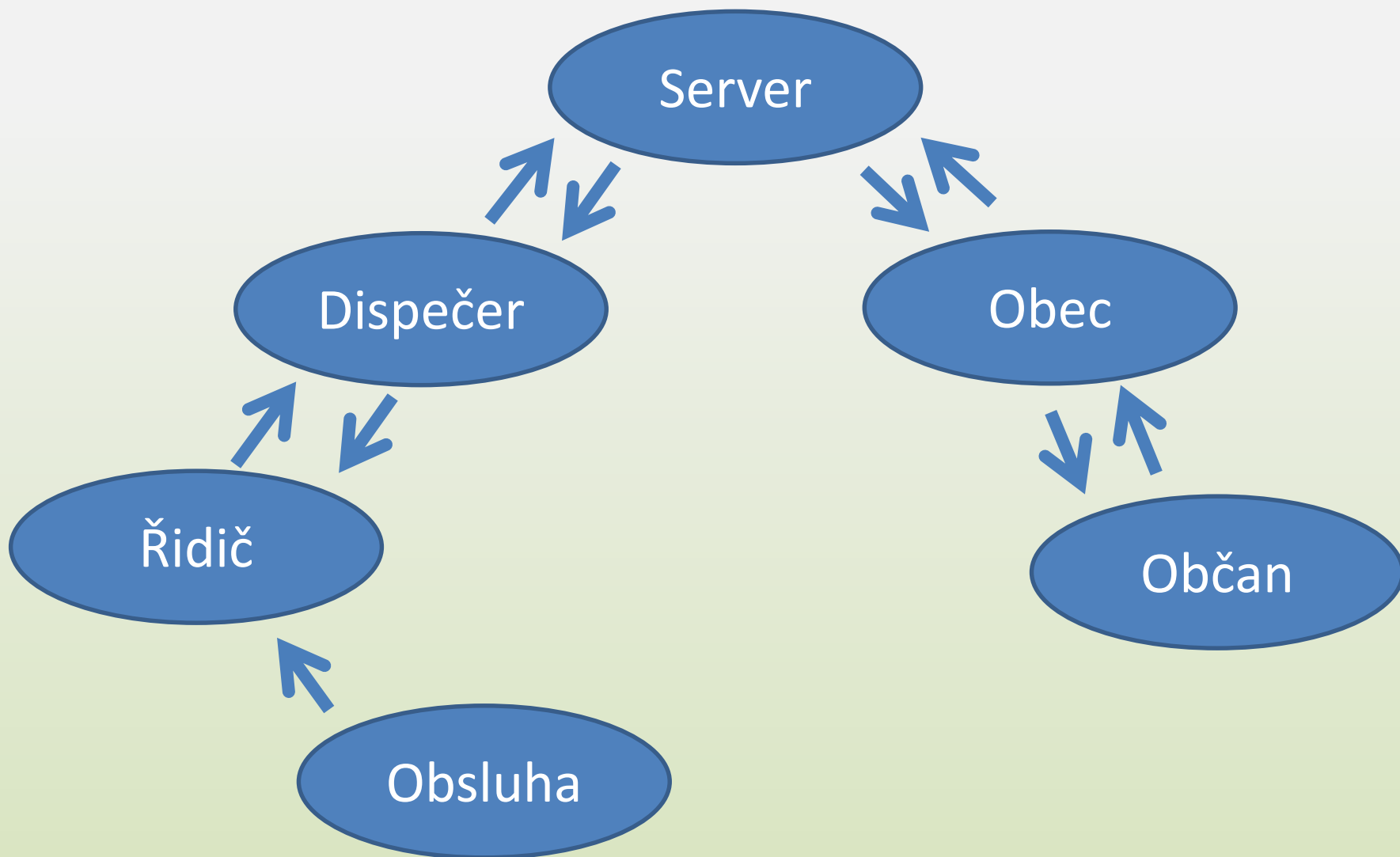


Nádoba nebyla obsloužena



Komodita: Papír





# Hodnocení stanoviště

IDS stanoviště: 8277

Název stanoviště: Bedřich Staňka

Adresa stanoviště: 335, Uherčice 69162

Typ zástavby: Rodinný dům

Aktualizováno: 23.01.2017

8277	Směsný odpad	Malá plast/kov (110-120l)	21.1 kg	STKO00049145		NE	5/4/2016	
8277	Plast s tetrapakem	Pytel	3.8 kg	100827709	Ano	ANO	12/3/2016	Pěkný pytel.
8277	Papír	Pytel	8.5 kg	100827701	Ano	T+O	ANO	12/3/2016
8277	Papír	Pytel	7.35 kg	100827701	Ano	T+O	ANO	12/3/2016
8277	Kovy	Pytel	7.1 kg	100827711	Ano	ANO	12/3/2016	

[www.mojeodpadky.cz](http://www.mojeodpadky.cz)

Login: C8436 ; Heslo: Yd9P84UZ

8277 Směsný plast/kov 19.6 kg STKO00049053 NE 8/3/2016

něny  
aspoň  
em za  
kryje



**Čárový kód  
je jen nástroj!**

# System odměn



# System odměn



# System odměn



# System odměn



Body za vytríděný odpad

## Podmínky pro udělení bodů - PLAST

- Čárový kód  
(čp. fixem)
- Pošlapané PET  
lahve
- Čistota  
(jiný odpad, olej,  
NO, zbytky jídla)



## Podmínky pro udělení bodů - PLAST



## Podmínky pro udělení bodů - PAPÍR

- Čárový kód
- Rozlepené krabičky
- Čistota  
(jiný odpad, olej,  
zbytky jídla)





## Podmínky pro udělení bodů - PAPÍR



## Podmínky pro udělení bodů NÁPOJOVÝ KARTON

- Spolu s plastem
- Nesmí vytéct mléko
- Musí být zmáčknuté



### Podmínky pro udělení bodů - PLECHOVKY

- Čárový kód

- Čistota

Plechovky musejí být čisté – čistými plechovkami nemyslíme jarovou vodou vymyté, stačí, když budou důkladně vyškrabány.

Plechovky nesmějí být znečištěné nebezpečnými látkami!



## Podmínky pro udělení bodů DROBNÉ ELEKTRO ZAŘÍZENÍ


- Drobným elektrozařízením je myšleno elektrozařízení, které se dá bez problémů vzít jednou rukou.
- Musí být kompletní



## Podmínky pro udělení bodů JEDLÝ OLEJ A TUK

- Čárový kód
- Minimální  
objem 2 litry
- PET lahev musí být  
dobře uzavřena

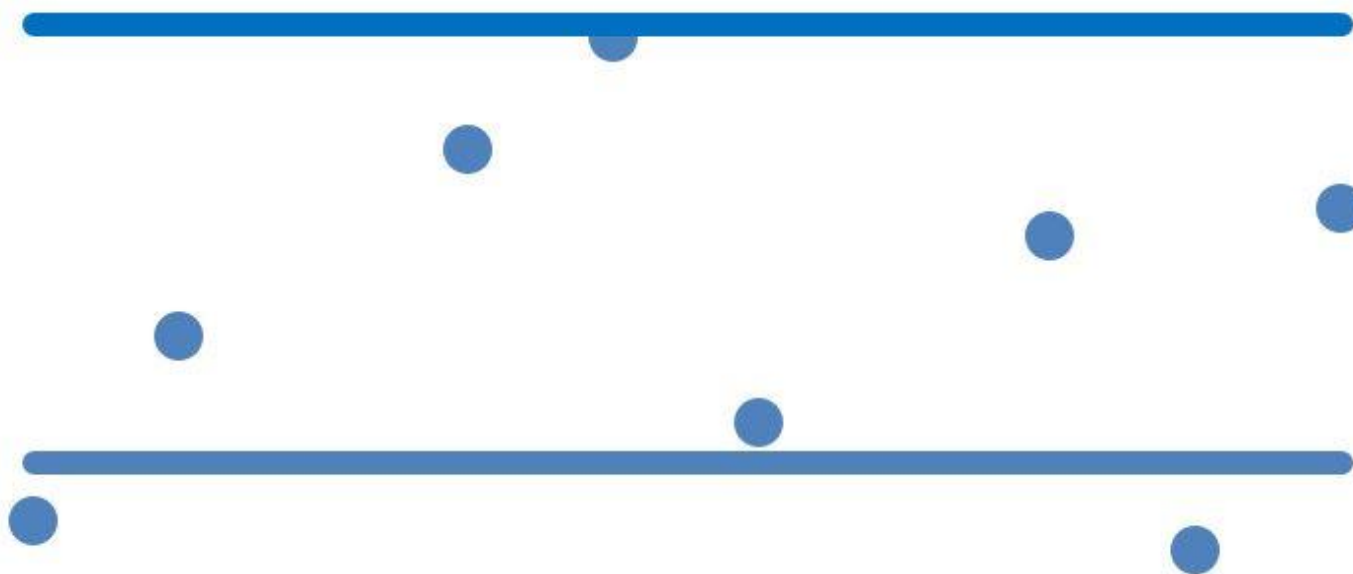






Cizí odpad

Vzduch



### Body za vytríděný odpad



Podmínky jsou nastaveny tak,  
aby třídění odpadů bylo ekonomické.



- 12 Kč pytel



+ 5 Kč / kg

**Pytle lehčí jak 2,5 kg jsou prodělečné !!!**



### Body za vytríděný odpad



Nesešlápnuté – 1,3 kg



Sešlápnuté – 4,1 kg

# System odměn



Body za vytríděný odpad



Body za efektivní  
využívání nádob/pytlů

# Maximální roční počet bodů za efektivní využívání nádob (BV)

Procentuální zastoupení objemu obslužených nádob na plast a na papír v celkovém objemu obslužených nádob

Eko body za efektivní využívání sběrných nádob jsou uděleny do výše 100% z maximálního počtu eko bodů uvedeného v této tabulce.


0 %	1-5 %	6-10 %	11-15 %	16-20 %	21-25 %	26-30 %	31-35 %	36-40 %	41-45 %	46-50 %	51-55 %	56-60 %	61-65 %	66-70 %	71-75 %	76-80 %	81-85 %	více jak 85 %
-----	-------	--------	---------	---------	---------	---------	---------	---------	---------	---------	---------	---------	---------	---------	---------	---------	---------	---------------

"Třídí málo"

"Třídí hodně"

Roční celkový objem obslužených nádob přepočtený na jednoho účastníka systému užívajícího dané nádoby (litry/účastník systému/rok)

500 - 599	0	9	10	12	13	15	17	18	20	21	23	24	25	25	25	25	25	25	25
600 - 699	0	3	5	7	9	11	12	14	16	18	20	22	24	25	25	25	25	25	25
700 - 799	0	0	0	2	4	6	7	11	13	15	17	19	21	23	25	25	25	25	25
800 - 899	0	0	0	0	0	2	4	7	9	12	14	16	19	21	24	25	25	25	24
900 - 999	0	0	0	0	0	0	0	0	6	8	10	12	14	16	25	25	25	24	22
1000 - 1099	0	0	0	0	0	0	0	0	2	4	6	8	10	14	23	25	23	20	20
1100 - 1199	-3	-2	-1	-1	0	0	0	0	0	0	0	0	12	14	21	25	21	18	18
1200 - 1299	-6	-5	-4	-3	0	0	0	0	0	0	0	0	9	11	20	23	20	16	16
1300 - 1399	-9	-8	-7	-6	-2	0	0	0	0	0	0	0	7	9	18	22	18	15	15
1400 - 1499	-12	-10	-9	-8	-4	-2	-1	0	0	0	0	0	4	6	17	21	17	13	13
1500 - 1599	-13	-13	-12	-11	-7	-4	-3	-2	0	0	0	0	2	4	15	20	15	11	11
1600 - 1699	-13	-13	-13	-11	-9	-6	-4	-2	0	0	0	0	0	4	9	14	18	14	9
1700 - 1799	-13	-13	-13	-13	-11	-9	-6	-4	-1	0	0	0	0	2	7	12	17	12	7
1800 - 1899	-13	-13	-13	-13	-13	-11	-8	-6	-3	0	0	0	0	0	5	11	16	11	5
1900 - 1999	-13	-13	-13	-13	-13	-13	-10	-8	-5	-2	0	0	0	0	4	9	15	9	4
2000 - 2099	-13	-13	-13	-13	-13	-13	-12	-9	-7	-4	-1	0	0	0	2	8	13	8	2
2100 - 2199	-13	-13	-13	-13	-13	-13	-13	-11	-8	-5	-2	0	0	0	0	6	12	6	0
2200 - 2299	-13	-13	-13	-13	-13	-13	-13	-13	-10	-7	-4	0	0	0	0	5	11	5	0
2300 - 2399	-13	-13	-13	-13	-13	-13	-13	-13	-12	-8	-5	-2	0	0	0	3	10	3	0
2400 - 2499	-13	-13	-13	-13	-13	-13	-13	-13	-13	-10	-7	-3	0	0	0	2	8	2	0
2500 - 2599	-13	-13	-13	-13	-13	-13	-13	-13	-13	-12	-8	-4	-1	0	0	0	7	0	0
2600 - 2699	-13	-13	-13	-13	-13	-13	-13	-13	-13	-13	-10	-6	-2	0	0	0	6	0	0
2700 - 2799	-13	-13	-13	-13	-13	-13	-13	-13	-13	-13	-11	-7	-3	0	0	0	5	0	0
2800 - 2899	-13	-13	-13	-13	-13	-13	-13	-13	-13	-13	-12	-8	-4	0	0	0	0	0	0
2900 - 2999	-13	-13	-13	-13	-13	-13	-13	-13	-13	-13	-13	-10	-6	-1	0	0	0	0	0
3000 - 3099	-13	-13	-13	-13	-13	-13	-13	-13	-13	-13	-13	-11	-7	-2	0	0	0	0	0
3100 - 3199	-13	-13	-13	-13	-13	-13	-13	-13	-13	-13	-13	-12	-8	-4	0	0	0	0	0
3200 - 3299	-13	-13	-13	-13	-13	-13	-13	-13	-13	-13	-13	-13	-9	-5	0	0	0	0	0
3300 - 3399	-13	-13	-13	-13	-13	-13	-13	-13	-13	-13	-13	-13	-10	-6	-1	0	0	0	0



# Maximální roční počet bodů za efektivní využívání nádob (BV)

## Procentuální zastoupení objemu obslužených nádob na plast a na papír v celkovém objemu obslužených nádob

Eko body za efektivní využívání sběrných nádob jsou uděleny do výše 100% z maximálního počtu eko bodů uvedeného v této tabulce.


0 %	1-5 %	6-10 %	11-15 %	16-20 %	21-25 %	26-30 %	31-35 %	36-40 %	41-45 %	46-50 %	51-55 %	56-60 %	61-65 %	66-70 %	71-75 %	76-80 %	81-85 %	více jak 85 %
-----	-------	--------	---------	---------	---------	---------	---------	---------	---------	---------	---------	---------	---------	---------	---------	---------	---------	---------------

"Třídí málo"

"Třídí hodně"

Roční celkový objem obslužených nádob přepočtený na jednoho účastníka systému užívajícího dané nádoby (litry/účastník systému/rok)

500 - 599	0	9	10	12	13	15	17	18	20	21	23	24	25	25	25	25	25	25	25
600 - 699	0	3	5	7	9	11	12	14	16	18	20	22	24	25	25	25	25	25	25
700 - 799	0	0	0	2	4	6	7	11	13	15	17	19	21	23	25	25	25	25	25
800 - 899	0	0	0	0	0	2	4	7	9	12	14	16	19	21	24	25	25	25	24
900 - 999	0	0	0	0	0	0	0	0	6	8	10	12	14	16	25	25	25	24	22
1000 - 1099	0	0	0	0	0	0	0	0	2	4	6	8	10	14	23	25	23	20	20
1100 - 1199	-3	-2	-1	-1	0	0	0	0	0	0	0	0	12	14	21	25	21	18	18
1200 - 1299	-6	-5	-4	-4	0	0	0	0	0	0	0	0	9	11	20	23	20	16	16
1300 - 1399	-9	-8	-7	-7	-2	0	0	0	0	0	0	0	7	9	18	22	18	15	15
1400 - 1499	-12	-10	-9	-9	-4	-2	-2	-2	0	0	0	0	4	6	17	21	17	13	13
1500 - 1599	-13	-13	-13	-13	-7	-4	-4	-4	0	0	0	0	2	4	15	20	15	11	11
1600 - 1699	-13	-13	-13	-11	-9	-6	-4	-2	0	0	0	0	0	4	9	14	18	14	9
1700 - 1799	-13	-13	-13	-13	-11	-9	-6	-4	-1	0	0	0	0	2	7	12	17	12	7
1800 - 1899	-13	-13	-13	-13	-13	-11	-8	-6	-3	0	0	0	0	0	5	11	16	11	5
1900 - 1999	-13	-13	-13	-13	-13	-13	-10	-8	-5	-2	0	0	0	0	4	9	15	9	4
2000 - 2099	-13	-13	-13	-13	-13	-13	-12	-9	-7	-4	-1	0	0	0	2	8	13	8	2
2100 - 2199	-13	-13	-13	-13	-13	-13	-13	-11	-8	-5	-2	0	0	0	0	6	12	6	0
2200 - 2299	-13	-13	-13	-13	-13	-13	-13	-13	-10	-7	-4	0	0	0	0	5	11	5	0
2300 - 2399	-13	-13	-13	-13	-13	-13	-13	-13	-12	-8	-5	-2	0	0	0	3	10	3	0
2400 - 2499	-13	-13	-13	-13	-13	-13	-13	-13	-13	-10	-7	-3	0	0	0	2	8	2	0
2500 - 2599	-13	-13	-13	-13	-13	-13	-13	-13	-13	-12	-8	-4	-1	0	0	0	7	0	0
2600 - 2699	-13	-13	-13	-13	-13	-13	-13	-13	-13	-13	-10	-6	-2	0	0	0	6	0	0
2700 - 2799	-13	-13	-13	-13	-13	-13	-13	-13	-13	-13	-11	-7	-3	0	0	0	5	0	0
2800 - 2899	-13	-13	-13	-13	-13	-13	-13	-13	-13	-13	-12	-8	-4	0	0	0	0	0	0
2900 - 2999	-13	-13	-13	-13	-13	-13	-13	-13	-13	-13	-13	-10	-6	-1	0	0	0	0	0
3000 - 3099	-13	-13	-13	-13	-13	-13	-13	-13	-13	-13	-13	-11	-7	-2	0	0	0	0	0
3100 - 3199	-13	-13	-13	-13	-13	-13	-13	-13	-13	-13	-13	-12	-8	-4	0	0	0	0	0
3200 - 3299	-13	-13	-13	-13	-13	-13	-13	-13	-13	-13	-13	-13	-9	-5	0	0	0	0	0
3300 - 3399	-13	-13	-13	-13	-13	-13	-13	-13	-13	-13	-13	-13	-10	-6	-1	0	0	0	0



# Maximální roční počet bodů za efektivní využívání nádob (BV)

## Procentuální zastoupení objemu obslužených nádob na plast a na papír v celkovém objemu obslužených nádob

Eko body za efektivní využívání sběrných nádob jsou uděleny do výše 100% z maximálního počtu eko bodů uvedeného v této tabulce.

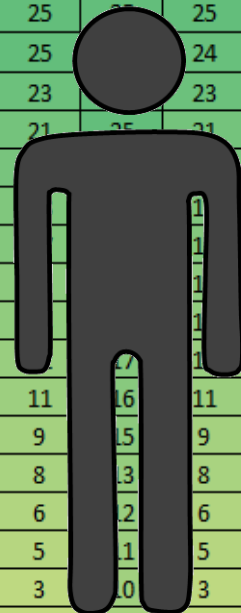
0 %	1-5 %	6-10 %	11-15 %	16-20 %	21-25 %	26-30 %	31-35 %	36-40 %	41-45 %	46-50 %	51-55 %	56-60 %	61-65 %	66-70 %	71-75 %	76-80 %	81-85 %	více jak 85 %
-----	-------	--------	---------	---------	---------	---------	---------	---------	---------	---------	---------	---------	---------	---------	---------	---------	---------	---------------

"Třídí málo"

"Třídí hodně"

Roční celkový objem obslužených nádob přepočtený na jednoho účastníka systému užívajícího dané nádoby (litry/účastník systému/rok)

500 - 599	0	9	10	12	13	15	17	18	20	21	23	24	25	25	25	25	25	25
600 - 699	0	3	5	7	9	11	12	14	16	18	20	22	24	25	25	25	25	25
700 - 799	0	0	0	2	4	6	8	11	13	15	17	19	21	23	25	25	25	25
800 - 899	0	0	0	0	0	2	4	7	9	12	14	16	19	21	24	25	25	24
900 - 999	0	0	0	0	0	0	0	3	6	8	11	14	16	19	22	25	24	22
1000 - 1099	0	0	0	0	0	0	0	2	5	8	11	14	17	20	23	25	23	20
1100 - 1199	-3	-2	0	0	0	0	0	0	2	5	8	12	15	18	21	25	21	18
1200 - 1299				-1	0	0	0	0	0	2	6	9	13	16				16
1300 - 1399				-4		0	0	0	0	3			11	15				15
1400 - 1499				-6			0	0	0					13				13
1500 - 1599				-9			0							11				11
1600 - 1699				-11			-2							9				9
1700 - 1799				-13			-4							7				7
1800 - 1899				-13			-6							5	11	16	11	5
1900 - 1999				-13			-8							4	9	15	9	4
2000 - 2099				-13			-9							2	8	13	8	2
2100 - 2199				-13			-11							0	6	12	6	0
2200 - 2299				-13			-13							0	5	11	5	0
2300 - 2399				-13			-13							0	3	10	3	0
2400 - 2499				-13			-13							0	2	8	2	0
2500 - 2599				-13			-13							0	0	7	0	0
2600 - 2699				-13			-13							0	0	6	0	0
2700 - 2799				-13			-13							0	0	5	0	0
2800 - 2899				-13			-13							0	0	0	0	0
2900 - 2999				-13			-13							0	0	0	0	0
3000 - 3099				-13			-13							0	0	0	0	0
3100 - 3199				-13			-13							0	0	0	0	0
3200 - 3299				-13			-13							0	0	0	0	0
3300 - 3399				-13			-13							0	0	0	0	0



# Maximální roční počet bodů za efektivní využívání nádob (BV)

Procentuální zastoupení objemu obslužených nádob na plast a na papír v celkovém objemu obslužených nádob

Eko body za efektivní využívání sběrných nádob jsou uděleny do výše 100% z maximálního počtu eko bodů uvedeného v této tabulce.

0 %	1-5 %	6-10 %	11-15 %	16-20 %	21-25 %	26-30 %	31-35 %	36-40 %	41-45 %	46-50 %	51-55 %	56-60 %	61-65 %	66-70 %	71-75 %	76-80 %	81-85 %	více jak 85 %
-----	-------	--------	---------	---------	---------	---------	---------	---------	---------	---------	---------	---------	---------	---------	---------	---------	---------	---------------

"Třídí málo" "Třídí hodně"

500 - 599	0	9	10	12	13	15	17	18	20	21	23	24	25	25	25	25	25	25
600 - 699	0	3	5	7	9	11	12	14	16	18	20	22	24	25	25	25	25	25
700 - 799	0	0	0	2	4	6	8	11	13	15	17	19	21	23	25	25	25	25
800 - 899	0	0	0	0	0	2	4	7	9	12	14	16	19	21	24	25	25	25
900 - 999	0	0	0	0	0	0	0	3	6	8	11	14	16	19	22	25	25	24
1000 - 1099	0	0	0	0	0	0	0	2	5	8	11	14	17	20	22	25	22	20
1100 - 1199	-3	-2	0	0	0	0	0	0	0	2	5	8	12	15	18	21	25	21
1200 - 1299	-6	-5	-3	-1	0	0	0	0	0	0	2	6	9	13	16	20	23	20
1300 - 1399	-9	-8	-6	-4	-2	0	0	0	0	0	3	7	11	15	18	22	18	15
1400 - 1499	-12	-10	-8	-6	-4	-2	0	0	0	0	0	4	9	13	17	21	17	13
1500 - 1599	-13	-13	-11	-9	-7	-4	-2	0	0	0	0	2	7	11	15	20	15	11
1600 - 1699	-13	-13	-13	-11	-9	-6	-4	-2	0	0	0	4	9	14	18	14	9	9
1700 - 1799	-13	-13	-13	-11	-9	-6	-4	-2	0	0	0	2	7	12	17	12	7	7
1800 - 1899	-13	-13	-13	-11	-9	-6	-4	-2	0	0	0	0	5	10	15	16	11	5
1900 - 1999	-13	-13	-13	-13	-10	-8	-6	-4	-2	0	0	0	0	5	15	9	4	4
2000 - 2099	-13	-13	-13	-13	-13	-12	-10	-8	-6	-4	-2	0	0	0	13	8	2	2
2100 - 2199	-13	-13	-13	-13	-13	-13	-13	-10	-8	-6	-4	-2	0	0	12	6	0	0
2200 - 2299	-13	-13	-13	-13	-13	-13	-13	-13	-10	-8	-6	-4	-2	0	11	5	0	0
2300 - 2399	-13	-13	-13	-13	-13	-13	-13	-13	-10	-8	-6	-4	-2	0	10	3	0	0
2400 - 2499	-13	-13	-13	-13	-13	-13	-13	-13	-10	-8	-6	-4	-2	0	8	2	0	0
2500 - 2599	-13	-13	-13	-13	-13	-13	-13	-13	-10	-8	-6	-4	-2	0	7	0	0	0
2600 - 2699	-13	-13	-13	-13	-13	-13	-13	-13	-13	-10	-6	-2	0	0	6	0	0	0
2700 - 2799	-13	-13	-13	-13	-13	-13	-13	-13	-13	-13	-11	-7	-3	0	5	0	0	0
2800 - 2899	-13	-13	-13	-13	-13	-13	-13	-13	-13	-13	-12	-8	-4	0	0	0	0	0
2900 - 2999	-13	-13	-13	-13	-13	-13	-13	-13	-13	-13	-13	-10	-6	-1	0	0	0	0
3000 - 3099	-13	-13	-13	-13	-13	-13	-13	-13	-13	-13	-13	-11	-7	-2	0	0	0	0
3100 - 3199	-13	-13	-13	-13	-13	-13	-13	-13	-13	-13	-13	-12	-8	-4	0	0	0	0
3200 - 3299	-13	-13	-13	-13	-13	-13	-13	-13	-13	-13	-13	-13	-9	-5	0	0	0	0
3300 - 3399	-13	-13	-13	-13	-13	-13	-13	-13	-13	-13	-13	-13	-10	-6	-1	0	0	0



Roční celkový objem obslužených nádob přepočtený na jednoho účastníka systému užívajícího dané nádoby (litry/účastník systému/rok)

# Maximální roční počet bodů za efektivní využívání nádob (BV)

## Procentuální zastoupení objemu obslužených nádob na plast a na papír v celkovém objemu obslužených nádob

Eko body za efektivní využívání sběrných nádob jsou uděleny do výše 100% z maximálního počtu eko bodů uvedeného v této tabulce.


0 %	1-5 %	6-10 %	11-15 %	16-20 %	21-25 %	26-30 %	31-35 %	36-40 %	41-45 %	46-50 %	51-55 %	56-60 %	61-65 %	66-70 %	71-75 %	76-80 %	81-85 %	více jak 85 %
-----	-------	--------	---------	---------	---------	---------	---------	---------	---------	---------	---------	---------	---------	---------	---------	---------	---------	---------------

"Třídí málo"

"Třídí hodně"

500 - 599	0	9	10	12	13	15	17	18	20	21	23	24	25	25	25	25	25	25
600 - 699	0	3	5	7	9	11	12	14	16	18	20	22	24	25	25	25	25	25
700 - 799	0	0	0	2	4	6	8	11	13	15	17	19	21	23	25	25	25	25
800 - 899	0	0	0	0	0	2	4	7	9	12	14	16	19	21	24	25	25	25
900 - 999	0	0	0	0	0	0	0	3	6	8	11	14	16	19	22	25	25	24
1000 - 1099	0	0	0	0	0	0	0	2	5	7	9	11	14	17	20	22	25	20
1100 - 1199	-3	-2	0	0	0	0	0	0	2	5	8	12	15	18	21	25	21	18
1200 - 1299	-6	-5	-3	-1	0	0	0	0	0	2	6	9	13	16	20	23	20	16
1300 - 1399	-9	-8	-6	-4	-2	0	0	0	0	0	3	7	11	15	18	22	18	15
1400 - 1499	-12	-10	-8	-6	-4	-2	0	0	0	0	4	9	13	17	21	17	13	13
1500 - 1599	-13	-13	-11	-9	-7	-4	-2	0	0	0	2	7	11	15	20	15	11	11
1600 - 1699	-13	-13	-13	-11	-9	-6	-4	-2	0	0	0	4	9	14	18	14	9	9
1700 - 1799	-13	-13	-13	-11	-9	-6	-4	-2	0	0	0	2	7	12	17	12	7	7
1800 - 1899	-13	-13	-13	-11	-8	-6	-4	-2	0	0	0	0	5	10	16	11	5	5
1900 - 1999	-13	-13	-13	-13	-10	-8	-6	-4	-2	0	0	0	0	5	15	9	4	4
2000 - 2099	-13	-13	-13	-13	-13	-12	-10	-8	-6	-4	-2	0	0	0	13	8	2	2
2100 - 2199	-13	-13	-13	-13	-13	-13	-13	-10	-8	-6	-4	-2	0	0	12	6	0	0
2200 - 2299	-13	-13	-13	-13	-13	-13	-13	-13	-10	-8	-6	-4	-2	0	11	5	0	0
2300 - 2399	-13	-13	-13	-13	-13	-13	-13	-13	-13	-10	-8	-6	-4	0	10	3	0	0
2400 - 2499	-13	-13	-13	-13	-13	-13	-13	-13	-13	-13	-10	-8	-6	0	8	2	0	0
2500 - 2599	-13	-13	-13	-13	-13	-13	-13	-13	-13	-13	-10	-8	-6	0	7	0	0	0
2600 - 2699	-13	-13	-13	-13	-13	-13	-13	-13	-13	-13	-10	-6	-2	0	6	0	0	0
2700 - 2799	-13	-13	-13	-13	-13	-13	-13	-13	-13	-13	-11	-7	-3	0	5	0	0	0
2800 - 2899	-13	-13	-13	-13	-13	-13	-13	-13	-13	-13	-12	-8	-4	0	0	0	0	0
2900 - 2999	-13	-13	-13	-13	-13	-13	-13	-13	-13	-13	-13	-10	-6	-1	0	0	0	0
3000 - 3099	-13	-13	-13	-13	-13	-13	-13	-13	-13	-13	-13	-11	-7	-2	0	0	0	0
3100 - 3199	-13	-13	-13	-13	-13	-13	-13	-13	-13	-13	-13	-12	-8	-4	0	0	0	0
3200 - 3299	-13	-13	-13	-13	-13	-13	-13	-13	-13	-13	-13	-13	-9	-5	0	0	0	0
3300 - 3399	-13	-13	-13	-13	-13	-13	-13	-13	-13	-13	-13	-13	-10	-6	-1	0	0	0

Roční celkový objem obslužených nádob přepočtený na jednoho účastníka systému užívajícího dané nádoby (litry/účastník systému/rok)



# Maximální roční počet bodů za efektivní využívání nádob (BV)

## Procentuální zastoupení objemu obslužených nádob na plast a na papír v celkovém objemu obslužených nádob

Eko body za efektivní využívání sběrných nádob jsou uděleny do výše 100% z maximálního počtu eko bodů uvedeného v této tabulce.


0 %	1-5 %	6-10 %	11-15 %	16-20 %	21-25 %	26-30 %	31-35 %	36-40 %	41-45 %	46-50 %	51-55 %	56-60 %	61-65 %	66-70 %	71-75 %	76-80 %	81-85 %	více jak 85 %
-----	-------	--------	---------	---------	---------	---------	---------	---------	---------	---------	---------	---------	---------	---------	---------	---------	---------	---------------

"Třídí málo"

"Třídí hodně"

500 - 599	0	9	10	12	13	15	17	18	20	21	23	24	25	25	25	25	25	25
600 - 699	0	3	5	7	9	11	12	14	16	18	20	22	24	25	25	25	25	25
700 - 799	0	0	0	2	4	6	8	11	13	15	17	19	21	23	25	25	25	25
800 - 899	0	0	0	0	0	2	4	7	9	12	14	16	19	21	24	25	25	25
900 - 999	0	0	0	0	0	0	0	3	6	8	11	14	16	19	22	25	25	24
1000 - 1099	0	0	0	0	0	0	0	2	5	8	11	14	17	20	22	25	22	20
1100 - 1199	-3	-2	0	0	0	0	0	0	0	2	5	8	12	15	18	21	25	21
1200 - 1299	-6	-5	-3	-1	0	0	0	0	0	0	2	6	9	13	16	20	23	20
1300 - 1399	-9	-8	-6	-4	-2	0	0	0	0	0	0	3	7	11	15	18	22	18
1400 - 1499	-12	-10	-8	-6	-4	-2	0	0	0	0	0	0	4	9	13	17	21	17
1500 - 1599	-13	-13	-11	-9	-7	-4	-2	0	0	0	0	0	2	7	11	15	20	15
1600 - 1699	-13	-13	-13	-11	-9	-6	-4	-2	0	0	0	0	4	9	14	18	14	9
1700 - 1799	-13	-13	-13	-9	-6	-4	-2	0	0	0	0	0	2	7	12	17	12	7
1800 - 1899	-13	-13	-13	-11	-8	-6	-4	-2	0	0	0	0	0	5	10	16	11	5
1900 - 1999	-13	-13	-13	-13	-10	-8	-6	-4	-2	0	0	0	0	5	10	15	9	4
2000 - 2099	-13	-13	-13	-13	-13	-12	-10	-8	-6	-4	-1	0	0	0	10	13	8	2
2100 - 2199	-13	-13	-13	-13	-13	-13	-13	-13	-13	-13	-5	-2	0	0	10	12	6	0
2200 - 2299	-13	-13	-13	-13	-13	-13	-13	-13	-13	-13	-7	-4	0	0	10	11	5	0
2300 - 2399	-13	-13	-13	-13	-13	-13	-13	-13	-13	-13	-8	-5	0	0	10	10	3	0
2400 - 2499	-13	-13	-13	-13	-13	-13	-13	-13	-13	-13	-10	-7	0	0	10	8	2	0
2500 - 2599	-13	-13	-13	-13	-13	-13	-13	-13	-13	-13	-12	-8	0	0	10	7	0	0
2600 - 2699	-13	-13	-13	-13	-13	-13	-13	-13	-13	-13	-10	-6	-2	0	0	6	0	0
2700 - 2799	-13	-13	-13	-13	-13	-13	-13	-13	-13	-13	-11	-7	-3	0	0	5	0	0
2800 - 2899	-13	-13	-13	-13	-13	-13	-13	-13	-13	-13	-12	-8	-4	0	0	0	0	0
2900 - 2999	-13	-13	-13	-13	-13	-13	-13	-13	-13	-13	-13	-10	-6	-1	0	0	0	0
3000 - 3099	-13	-13	-13	-13	-13	-13	-13	-13	-13	-13	-13	-11	-7	-2	0	0	0	0
3100 - 3199	-13	-13	-13	-13	-13	-13	-13	-13	-13	-13	-13	-12	-8	-4	0	0	0	0
3200 - 3299	-13	-13	-13	-13	-13	-13	-13	-13	-13	-13	-13	-13	-9	-5	0	0	0	0
3300 - 3399	-13	-13	-13	-13	-13	-13	-13	-13	-13	-13	-13	-13	-10	-6	-1	0	0	0

Roční celkový objem obslužených nádob přepočtený na jednoho účastníka systému užívajícího dané nádoby (litry/účastník systému/rok)





# Maximální roční počet bodů za efektivní využívání nádob (BV)

## Procentuální zastoupení objemu obslužených nádob na plast a na papír v celkovém objemu obslužených nádob

Eko body za efektivní využívání sběrných nádob jsou uděleny do výše 100% z maximálního počtu eko bodů uvedeného v této tabulce.

0 %	1-5 %	6-10 %	11-15 %	16-20 %	21-25 %	26-30 %	31-35 %	36-40 %	41-45 %	46-50 %	51-55 %	56-60 %	61-65 %	66-70 %	71-75 %	76-80 %	81-85 %	více jak 85 %
-----	-------	--------	---------	---------	---------	---------	---------	---------	---------	---------	---------	---------	---------	---------	---------	---------	---------	---------------

"Třídí málo"

"Třídí hodně"

Roční celkový objem obslužených nádob přepočtený na jednoho účastníka systému užívajícího dané nádoby (litry/účastník systému/rok)

500 - 599
600 - 699
700 - 799
800 - 899
900 - 999
1000 - 1099
1100 - 1199
1200 - 1299
1300 - 1399
1400 - 1499
1500 - 1599
1600 - 1699
1700 - 1799
1800 - 1899
1900 - 1999
2000 - 2099
2100 - 2199
2200 - 2299
2300 - 2399
2400 - 2499
2500 - 2599
2600 - 2699
2700 - 2799
2800 - 2899
2900 - 2999
3000 - 3099
3100 - 3199
3200 - 3299
3300 - 3399

0	9	10	12	13	15	17	18	20	21	23	24	25	25	25	25	25	25	25
0	3	5	7	9	11	12	14	16	18	20	22	24	25	25	25	25	25	25
0	0	0	2	4	6	8	11	13	15	17	19	21	23	25	25	25	25	25
0	0	0	0	0	2	4	7	9	12	14	16	18	21	24	25	25	25	24
0	0	0	0	0	0	0	3	5	6	11	14	17	19	21	25	25	24	22
0	0	0	0	0	0	0	0	0	0	8	11	14	17	20	23	25	23	20
-3	0	0	0	0	0	0	0	0	0	5	8	11	15	18	21	25	21	18
-6	0	-1	0	0	0	0	0	0	0	2	6	9	13	16	20	23	20	16
-9	0	-4	-2	0	0	0	0	0	0	0	3	6	11	15	18	22	18	15
-12	0	-6	-4	0	0	0	0	0	0	0	0	0	9	13	17	21	17	13
-13	-13	-11	-9	-7	-4	-2	0	0	0	0	2	7	11	15	20	15	11	11
-13	-13	-13	-11	-9	-6	-4	-2	0	0	0	0	4	9	14	18	14	9	9
-13	-13	-13	-13	-11	-9	-6	-4	-1	0	0	0	0	2	7	12	17	12	7
-13	-13	-13	-13	-13	-11	-8	-6	-3	0	0	0	0	5	11	16	11	5	5
-13	-13	-13	-13	-13	-13	-10	-8	-5	-2	0	0	0	4	9	15	9	4	4
-13	-13	-13	-13	-13	-13	-12	-9	-7	-4	-1	0	0	2	8	13	8	2	2
-13	-13	-13	-13	-13	-13	-13	-11	-8	-5	-2	0	0	0	6	12	6	0	0
-13	-13	-13	-13	-13	-13	-13	-13	-10	-7	-4	0	0	0	5	11	5	0	0
-13	-13	-13	-13	-13	-13	-13	-13	-13	-10	-8	-5	-2	0	0	3	10	3	0
-13	-13	-13	-13	-13	-13	-13	-13	-13	-13	-10	-7	-3	0	0	2	8	2	0
-13	-13	-13	-13	-13	-13	-13	-13	-13	-13	-12	-8	-4	-1	0	0	7	0	0
-13	-13	-13	-13	-13	-13	-13	-13	-13	-13	-13	-10	-6	-2	0	0	6	0	0
-13	-13	-13	-13	-13	-13	-13	-13	-13	-13	-13	-11	-7	-3	0	0	5	0	0
-13	-13	-13	-13	-13	-13	-13	-13	-13	-13	-12	-8	-4	0	0	0	0	0	0
-13	-13	-13	-13	-13	-13	-13	-13	-13	-13	-13	-10	-6	-1	0	0	0	0	0
-13	-13	-13	-13	-13	-13	-13	-13	-13	-13	-13	-11	-7	-2	0	0	0	0	0
-13	-13	-13	-13	-13	-13	-13	-13	-13	-13	-13	-12	-8	-4	0	0	0	0	0
-13	-13	-13	-13	-13	-13	-13	-13	-13	-13	-13	-13	-11	-7	-2	0	0	0	0
-13	-13	-13	-13	-13	-13	-13	-13	-13	-13	-13	-13	-12	-8	-4	0	0	0	0
-13	-13	-13	-13	-13	-13	-13	-13	-13	-13	-13	-13	-13	-9	-5	0	0	0	0
-13	-13	-13	-13	-13	-13	-13	-13	-13	-13	-13	-13	-13	-10	-6	-1	0	0	0
-13	-13	-13	-13	-13	-13	-13	-13	-13	-13	-13	-13	-13	-10	-6	-1	0	0	0



# Maximální roční počet bodů za efektivní využívání nádob (BV)

## Procentuální zastoupení objemu obslužených nádob na plast a na papír v celkovém objemu obslužených nádob















Eko body za efektivní využívání sběrných nádob jsou uděleny do výše 100% z maximálního počtu eko bodů uvedeného v této tabulce.

0 %	1-5 %	6-10 %	11-15 %	16-20 %	21-25 %	26-30 %	31-35 %	36-40 %	41-45 %	46-50 %	51-55 %	56-60 %	61-65 %	66-70 %	71-75 %	76-80 %	81-85 %	více jak 85 %
-----	-------	--------	---------	---------	---------	---------	---------	---------	---------	---------	---------	---------	---------	---------	---------	---------	---------	---------------

"Třídí málo"

"Třídí hodně"


Roční celkový objem obslužených nádob přepočtený na jednoho účastníka systému užívajícího dané nádoby (litry/účastník systému/rok)

500 - 599	0	9	10	12	13	15	17	18	20	21	23	24	25	25	25	25	25	25
600 - 699	0	3	5	7	9	11	12	14	16	18	20	22	24	25	25	25	25	25
700 - 799	0	0	0	2	4	6	8	11	13	15	17	19	21	23	25	25	25	25
800 - 899	0		0	0	2	4	7	9	12	14	16	17	21	24	25	25	25	24
900 - 999	0		0	0	0	0	3	5	6	11	14	17	19	22	25	25	24	22
1000 - 1099	0		0	0	0	0	0	0	8	10	11	17	20	23	25	25	23	20
1100 - 1199	-3		0	0	0	0	0	0	5	8	9	15	18	21	25	21	18	18
1200 - 1299	-6		-1	0	0	0	0	0	2	6	6	13	16	20	23	20	16	16
1300 - 1399	-9		-4	-2	0	0	0	0	0	3	3	11	15	18	22	18	15	15
1400 - 1499	-12		-6	-4	0	0	0	0	0	0	0	9	13	17	21	17	13	13
1500 - 1599	-13	-13	-11	-9	-7	-4	-2	0	0	0	0	2	7	11	15	20	15	11
1600 - 1699	-13	-13	-13	-11	-9	-6	-4	-2	0	0	0	4	9	14	18	14	9	9
1700 - 1799	-13		-13	-11	-9	-6	-4	-1	0	0	0	2	7	12	17	12	7	7
1800 - 1899	-13		-13	-11	-8	-6	0	0	0	0	0	5	11	16	11	5	5	5
1900 - 1999	-13		-13	-11	-10	-8	0	0	0	0	0	4	9	15	9	4	4	4
2000 - 2099	-13		-13	-13	-12	-9	-1	0	0	0	0	2	8	13	8	2	2	2
2100 - 2199	-13		-13	-13	-13	-11	-3	-11	-2	0	0	0	6	12	6	0	0	0
2200 - 2299	-13		-13	-13	-13	-13	-13	-4	0	0	0	0	5	11	5	0	0	0
2300 - 2399	-13		-13	-13	-13	-13	-13	-5	0	0	0	0	3	10	3	0	0	0
2400 - 2499	-13	-13	-13	-13	-13	-13	-13	-13	-13	-10	-7	-3	0	0	2	8	2	0
2500 - 2599	-13	-13	-13	-13	-13	-13	-13	-13	-13	-12	-8	-4	-1	0	0	7	0	0
2600 - 2699	-13	-13	-13	-13	-13	-13	-13	-13	-13	-13	-10	-6	-2	0	0	6	0	0
2700 - 2799	-13	-13	-13	-13	-13	-13	-13	-13	-13	-13	-11	-7	-3	0	0	5	0	0
2800 - 2899	-13	-13	-13	-13	-13	-13	-13	-13	-13	-13	-12	-8	-4	0	0	0	0	0
2900 - 2999	-13	-13	-13	-13	-13	-13	-13	-13	-13	-13	-13	-10	-6	-1	0	0	0	0
3000 - 3099	-13	-13	-13	-13	-13	-13	-13	-13	-13	-13	-13	-11	-7	-2	0	0	0	0
3100 - 3199	-13	-13	-13	-13	-13	-13	-13	-13	-13	-13	-13	-12	-8	-4	0	0	0	0
3200 - 3299	-13	-13	-13	-13	-13	-13	-13	-13	-13	-13	-13	-13	-9	-5	0	0	0	0
3300 - 3399	-13	-13	-13	-13	-13	-13	-13	-13	-13	-13	-13	-13	-10	-6	-1	0	0	0

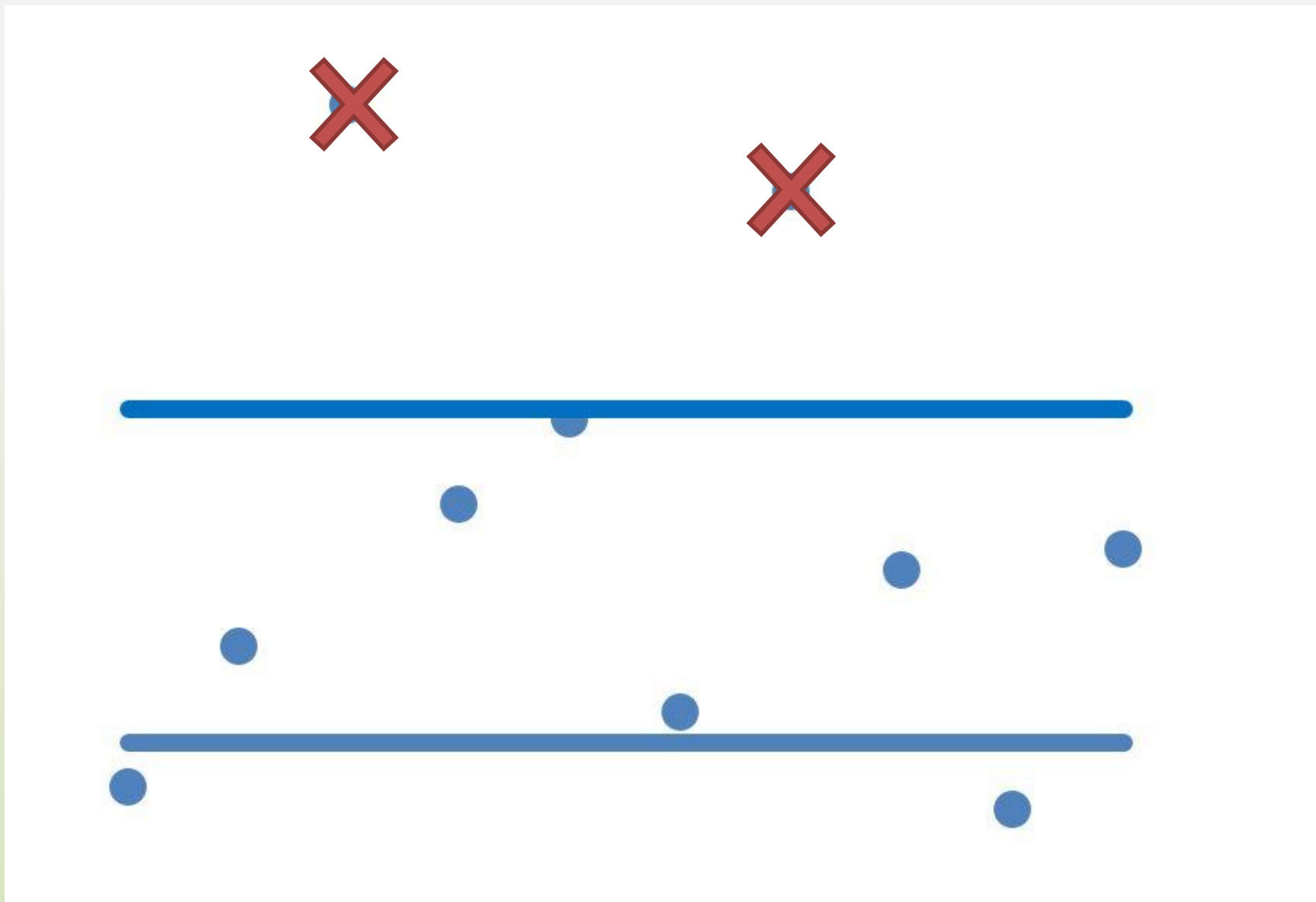
# Maximální roční počet bodů za efektivní využívání nádob (BV)

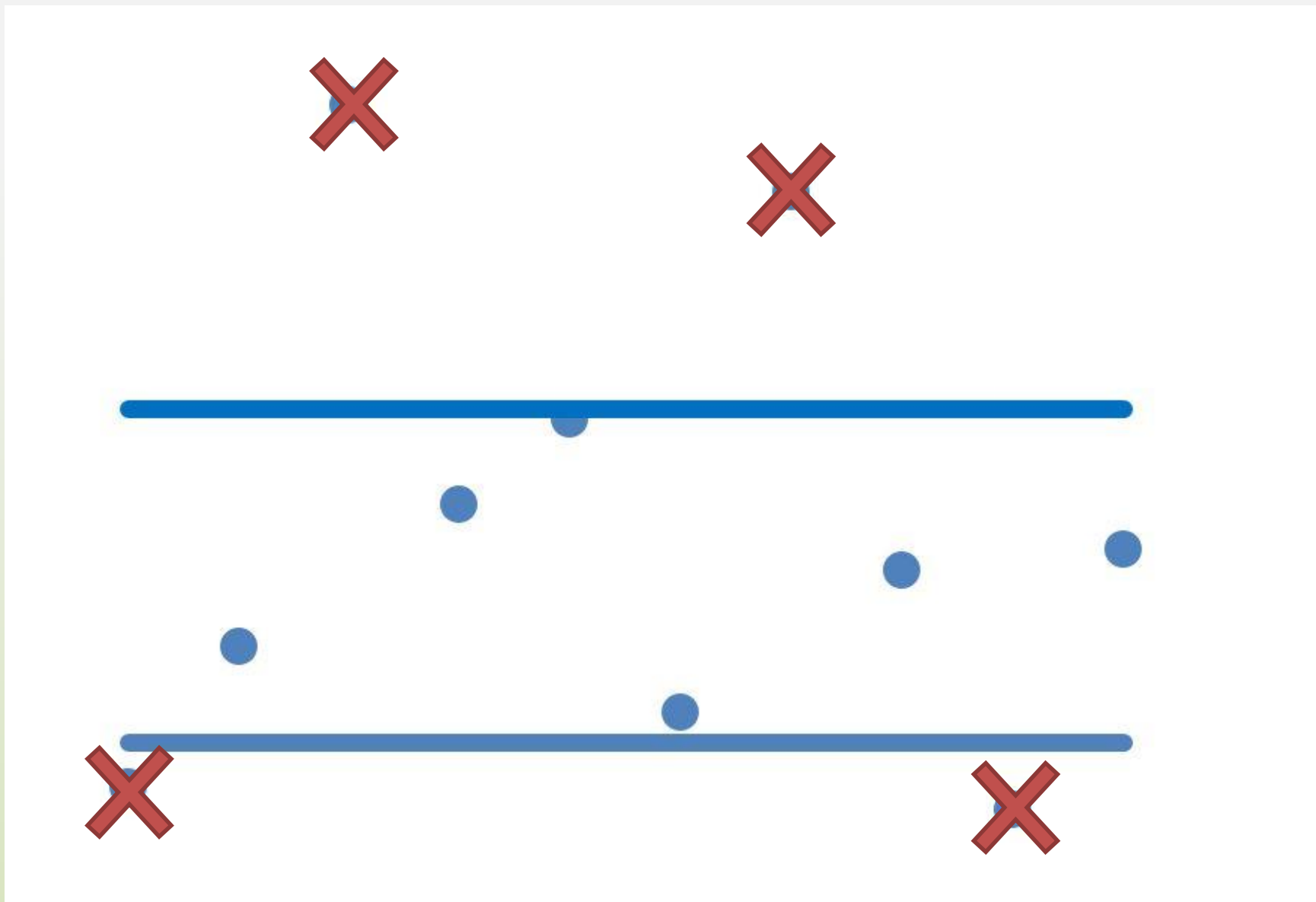
## Procentuální zastoupení objemu obslužených nádob na plast a na papír v celkovém objemu obslužených nádob

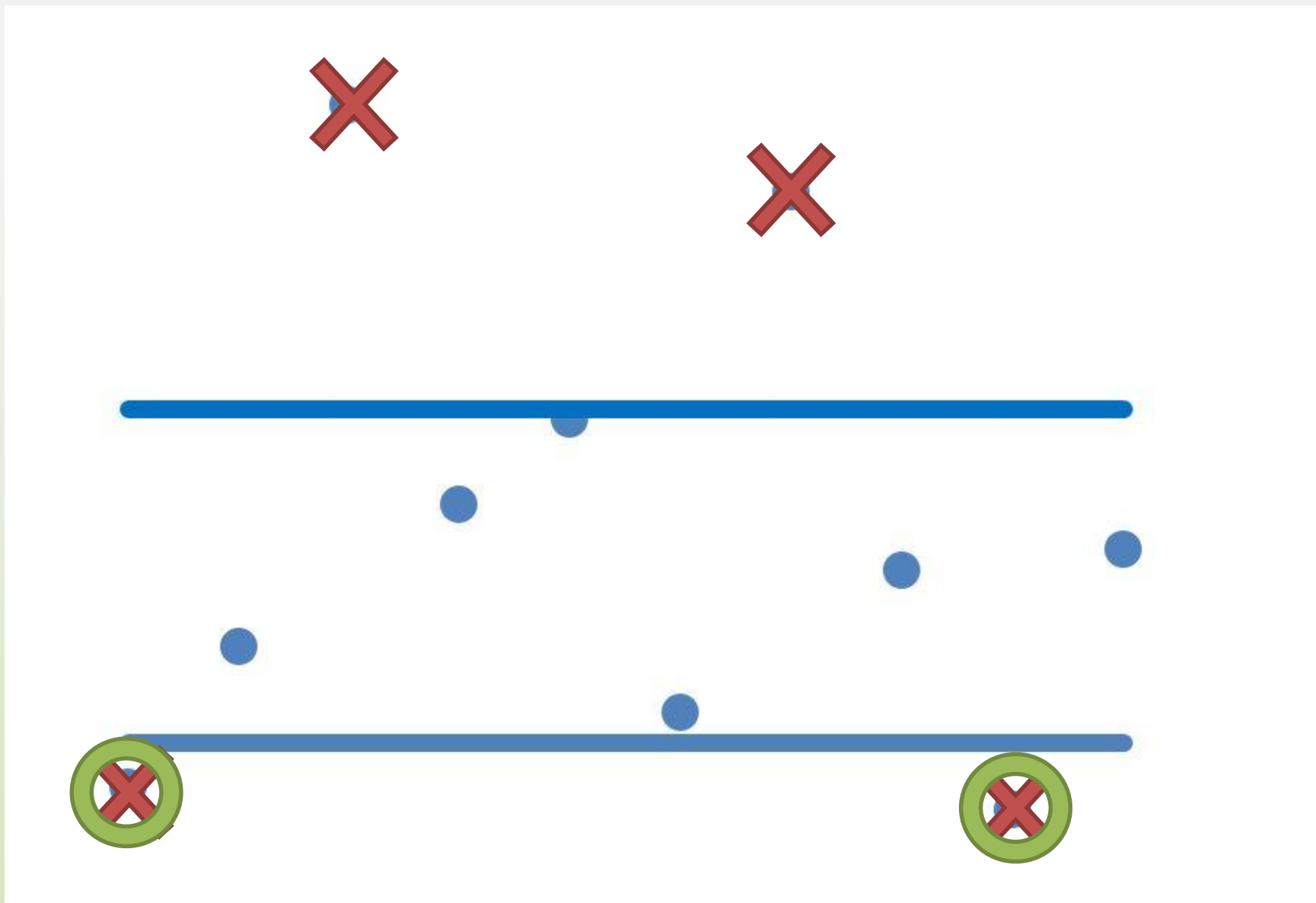
Eko body za efektivní využívání sběrných nádob jsou uděleny do výše 100% z maximálního počtu eko bodů uvedeného v této tabulce.

	0 %	1-5 %	6-10 %	11-15 %	16-20 %	21-25 %	26-30 %	31-35 %	36-40 %	41-45 %	46-50 %	51-55 %	56-60 %	61-65 %	66-70 %	71-75 %	76-80 %	81-85 %	více jak 85 %
	"Třídí málo"															"Třídí hodně"			
500 - 599	0	9	10	12	13	15	17	18	20	21	23	24	25	25	25	25	25	25	25
600 - 699	0	3	5	7	9	11	12	14	16	18	20	22	24	25	25	25	25	25	25
700 - 799	0	0	0	2	4	6	8	11	13	15	17	19	21	23	25	25	25	25	25
800 - 899	0		0	0	2	4	7	9	12	14	16	17	21	24	25	25	25	25	24
900 - 999	0		0	0	0	0	3	5	6	11	14	17	19	22	25	25	25	24	22
1000 - 1099	0		0	0	0	0	0	0	0	8	11	14	17	20	23	25	25	23	20
1100 - 1199	-3		0	0	0	0	0	0	0	5	8	11	15	18	21	25	25	21	18
1200 - 1299	-6		-1	0	0	0	0	0	0	2	6	9	13	16	20	23	20	16	16
1300 - 1399	-9		-4	-2	0	0	0	0	0	0	3	6	11	15	18	22	18	15	15
1400 - 1499	-12		-6	-4	0	0	0	0	0	0	0	0	5	9	13	17	21	17	13
1500 - 1599	-13	-13	-11	-9	-7	-4	-2	0	0	0	0	2	7	11	15	20	15	11	11
1600 - 1699	-13	-13	-13	-11	-9	-6	-4	-2	0	0	0	4	9	14	18	18	14	9	9
1700 - 1799	-13		-13	-11	-9	-6	-4	-1	0	0	0	2	7	12	17	17	12	7	7
1800 - 1899	-13		-13	-11	-9	-8	-6	0	0	0	0	5	11	16	16	11	5	5	5
1900 - 1999	-13		-13	-11	-10	-8	-8	0	0	0	0	4	9	15	9	9	4	4	4
2000 - 2099	-13		-13	-13	-12	-9	-9	-1	0	0	0	2	8	13	8	2	2	2	2
2100 - 2199	-13		-13	-13	-13	-11	-11	-2	0	0	0	6	12	6	0	0	0	0	0
2200 - 2299	-13		-13	-13	-13	-13	-13	-4	0	0	0	5	11	5	0	0	0	0	0
2300 - 2399	-13		-13	-13	-13	-13	-13	-5	0	0	0	3	10	3	0	0	0	0	0
2400 - 2499	-13	-13	-13	-13	-13	-13	-13	-13	-13	-10	-7	-3	0	0	0	2	8	2	0
2500 - 2599	-13	-13	-13	-13	-13	-13	-13	-13	-13	-12	-8	-4	0	0	0	0	7	0	0
2600 - 2699	-13		-13	-13	-13	-13	-13	-13	-13	-10	-6	0	0	0	0	0	6	0	0
2700 - 2799	-13		-13	-13	-13	-13	-13	-13	-13	-11	-7	0	0	0	0	0	5	0	0
2800 - 2899	-13		-13	-13	-13	-13	-13	-13	-13	-12	-8	0	0	0	0	0	0	0	0
2900 - 2999	-13		-13	-13	-13	-13	-13	-13	-13	-13	-10	-1	0	0	0	0	0	0	0
3000 - 3099	-13		-13	-13	-13	-13	-13	-13	-13	-13	-11	-2	0	0	0	0	0	0	0
3100 - 3199	-13		-13	-13	-13	-13	-13	-13	-13	-13	-11	-4	0	0	0	0	0	0	0
3200 - 3299	-13	-13	-13	-13	-13	-13	-13	-13	-13	-13	-13	-9	-5	0	0	0	0	0	0
3300 - 3399	-13	-13	-13	-13	-13	-13	-13	-13	-13	-13	-13	-13	-10	-6	-1	0	0	0	0

Roční celkový objem obslužených nádob přepočtený na jednoho účastníka systému užívajícího dané nádoby (litry/účastník systému/rok)







# System odměn



Body za vytríděný odpad



Body za snižování  
produkce odpadů



Body za efektivní  
využívání nádob/pytlů

Přihlášen jako Karel Třídilovič (C8436) | Odhlásit

 Změnit login

 Změnit heslo

Stanoviště

Třídilovice

25/2

69162



Program zodpovědného nakládání s odpady  
obce Třídilovice

Aktuální informace	PZNsO	Inventura stanoviště	Odpadový dotazník
Hodnocení stanoviště	Články, dokumenty	Sběrný dvůr	Tisk kódů

### Odpadový dotazník

Většina papíru je v našem případě:

- vyhazována do nádoby na směsný odpad (popelnice),
- používána na podpal,
- v létě tříděna a v zimě používána na podpal,
- tříděna (sběrný dvůr, školní sběr, svoz od domu).

Většina plastu je v našem případě:

- vyhazována do nádoby na směsný odpad (popelnice),
- tříděna (sběrný dvůr, svoz přímo od domu).

Většina skla je v našem případě:

- vyhazována do nádoby na směsný odpad (popelnice),
- tříděna (sběrný dvůr, bílé a zelené kontejnery v ulici).

Většina plechovek je v našem případě:

- vyhazována do nádoby na směsný odpad (popelnice),
- prodávána ve sběrně druhotných surovin,
- tříděna (sběrný dvůr, svoz přímo od domu),
- plechovky nemáme-nekupujeme takto balené potraviny.

Většina krabic od mléka, od džusu je v našem případě:

- vyhazována do nádoby na směsný odpad (popelnice),
- používána na podpal,
- tříděna (sběrný dvůr, svoz přímo od domu),
- krabice nemáme-nekupujeme takto balené mléko ani džus.

Drobné elektrozařízení (telefon, žehlička)

- vyhazováno do nádoby na směsný odpad (popelnice),



## Způsoby snižování produkce odpadů

- Nekupujeme balené vody – máme málo PET lahví.
- Netopíme tuhými palivy – nemáme popel.
- Používáme jednu nákupní tašku.
- Nebereme letáky – máme na schránce nálepku „Nevhazujte letáky“.
- Nekupujeme nápojové kartony – máme kozu.



### Způsoby snižování produkce odpadů

- Nekupujeme balené vody – máme málo PET lahví.
- Netopíme tuhými palivy – nemáme popel.
- Používáme jednu nákupní tašku.
- Nebereme letáky – máme na schránce nálepku „Nevhazujte letáky“.
- Nekupujeme nápojové kartony – máme kozu.
- Kupujeme větší balení přípravků, nápojů...
- Kupujeme kvalitní výrobky, které déle vydrží.
- Nekupujeme noviny – novinky se dovídáme na internetu.
- Nakupujeme v second handech a v bazarech.
- Používáme textilní pleny.
- Opravujeme rozbité věci – věci vyhazujeme, až už nejdou opravit.
- V obchodech preferujeme méně zabalené zboží.
- Kupujeme nápoje ve vratných obalech.
- Obaly od potravin (nápojů) používáme vícekrát.
- Nekompostovatelné zbytky (omáčky, kosti...) dáváme domácím zvířatům (slepícím, praseti, psovi).

# Maximální roční počet bodů za snižování produkce odpadů (BS)

## Procentuální zastoupení objemu obslužených nádob na plast a na papír v celkovém objemu obslužených nádob

Eko body za snižování produkce odpadů jsou uděleny do výše 20% za každý způsob snižování produkce odpadů uvedený v odpadovém dotazníku z maximálního počtu eko bodů uvedeného v této tabulce.

0 %	1-5 %	6-10 %	11-15 %	16-20 %	21-25 %	26-30 %	31-35 %	36-40 %	41-45 %	46-50 %	51-55 %	56-60 %	61-65 %	66-70 %	71-75 %	76-80 %	81-85 %	více jak 85 %
-----	-------	--------	---------	---------	---------	---------	---------	---------	---------	---------	---------	---------	---------	---------	---------	---------	---------	---------------

### "Třídí málo"

### "Třídí hodně"

500 - 599	0	0	0	0	0	0	0	0	20	20	20	20	20	20	20	20	20	20	0
600 - 699	0	0	0	0	0	0	0	0	20	20	20	20	20	20	20	20	20	20	0
700 - 799	0	0	0	0	0	0	0	0	20	20	20	20	20	20	20	20	20	20	0
800 - 899	0	0	0	0	0	0	0	0	20	20	20	20	20	20	20	20	20	20	0
900 - 999	0	0	0	0	0	0	0	0	20	20	20	20	20	20	20	20	20	20	0
1000 - 1099	0	0	0	0	0	0	0	0	20	20	20	20	20	20	20	20	20	20	0
1100 - 1199	0	0	0	0	0	0	0	0	0	20	20	20	20	20	20	20	20	20	0
1200 - 1299	0	0	0	0	0	0	0	0	0	19	20	20	20	20	20	20	20	20	0
1300 - 1399	0	0	0	0	0	0	0	0	0	0	19	20	20	20	20	20	20	19	0
1400 - 1499	0	0	0	0	0	0	0	0	0	0	16	20	20	20	20	20	19	0	0
1500 - 1599	0	0	0	0	0	0	0	0	0	0	0	18	20	20	20	19	17	0	0
1600 - 1699	0	0	0	0	0	0	0	0	0	0	0	15	20	20	19	17	0	0	0
1700 - 1799	0	0	0	0	0	0	0	0	0	0	0	0	17	19	17	0	0	0	0
1800 - 1899	0	0	0	0	0	0	0	0	0	0	0	0	0	0	0	0	0	0	0
1900 - 1999	0																		0
2000 - 2099	0																		0
2100 - 2199	0																		0
2200 - 2299	0																		0
2300 - 2399	0																		0
2400 - 2499	0																		0
2500 - 2599	0																		0
2600 - 2699	0																		0
2700 - 2799	0																		0
2800 - 2899	0																		0
2900 - 2999	0																		0
3000 - 3099	0																		0
3100 - 3199	0																		0
3200 - 3299	0																		0
3300 - 3399	0	0	0	0	0	0	0	0	0	0	0	0	0	0	0	0	0	0	0


System nestojí na zbytkovém směsném odpadu, ale na tom tříděném!

Roční celkový objem obslužených nádob přepočtený na jednoho účastníka systému užívajícího dané nádoby (litry/účastník systému/rok)

### Co je třeba udělat pro získání BV a BS?

Přihlášen jako Karel Třídilovič (C8436) | Odhlásit  
 Změnit login  
 Změnit heslo

Stanoviště  
 Třídilovice  
 25/2  
 69162

**ISNO**  **IT** *Program zodpovědného nakládání s odpady obce Třídilovice*

**Aktuální informace**    PZNsO    Inventura stanoviště    Odpadový dotazník

**Hodnocení stanoviště**    Články, dokumenty    Sběrný dvůr    Tisk kódů

**Inventura stanoviště**

IDs stanoviště: 1000  
 Název stanoviště: Třídilovič Karel  
 Adresa stanoviště: 25, Třídilovice 69162  
 Typ zástavby: Rodinný dům

**Osoby**

Identifikační údaje členů daného stanoviště produkujících odpad na daném stanovišti.

Jméno	Příjmení	Občan v obci/městě platí poplatek	Čas na stanovišti	Email	Telefon	
K 1	Karel	Třídilovič	ANO	0.5	stanka.isno@gmail.com	Žádný telefon
2	Lucie	Třídilovičová	ANO	1	Žádný email	Žádný telefon

[Přidat osobu](#)    **Upozornění!** Jste kontaktní osoba. Váš email a telefon uvidí ostatní členové tohoto stanoviště.

**Nádoby**

Identifikace nádob, do kterých členové daného stanoviště odkládají svůj odpad.

Druh odpadu	Velikost nádoby	BAR kód	Užívání	Poznámka
Směsný odpad	Malá plast/kov (110-120l)	ISN0008	Soukromé	pekna
Plast	Pytel	ISN0009	Soukromé	



## Čas pobytu jednotlivých členů na stanovišti

- Více než 182 nocí → 1
- Méně než 182 nocí → 0,5
- Nula nocí, pouze trvalý pobyt → 0

## Tři druhy bodů – přepočet slevy


Novákovi – 7 bodů

Počet osob: 2



Třídilovi – 6 bodů

Počet osob: 3



Vomáčkovi – 5 bodů

Počet osob: 5

Úspora: 1140 Kč

Součet bodů: 57  
 $14 + 18 + 25 = 57$

Hodnota bodu: 20 Kč  
 $1140 / 57 = 20$

## Tři druhy bodů – přepočet slevy

Novákovi – 7 bodů

Počet osob: 2



140 Kč/osoba



100 Kč/osoba



120 Kč/osoba

Vomáčkovi – 5 bodů

Počet osob: 5

Třídilovi – 6 bodů

Počet osob: 3

Úspora: 1140 Kč

Součet bodů: 57  
 $14 + 18 + 25 = 57$

Hodnota bodu: 20 Kč  
 $1140 / 57 = 20$



## Uplatnění slevy

- Sleva získaná za daný rok je občanům vyplacena snížením poplatku na rok následující.

## System je dobrovolný

- Jedná se o nastavbu stávajícího systému
- Kdo se nechce zapojit, nemusí !!!

Jedná se o službu pro občany,  
tak proč ji nevyužít?



**Emailové  
upozornění  
na svoz odpadů**




**Zdarma pro všechny**

**ZDE**




# MOJE DPADKY


## 1. místo v soutěži o nejhezčí pytel



# Jak to udělat v bytech?



# Jak to udělat v bytech?



# Jak to udělat v bytech?





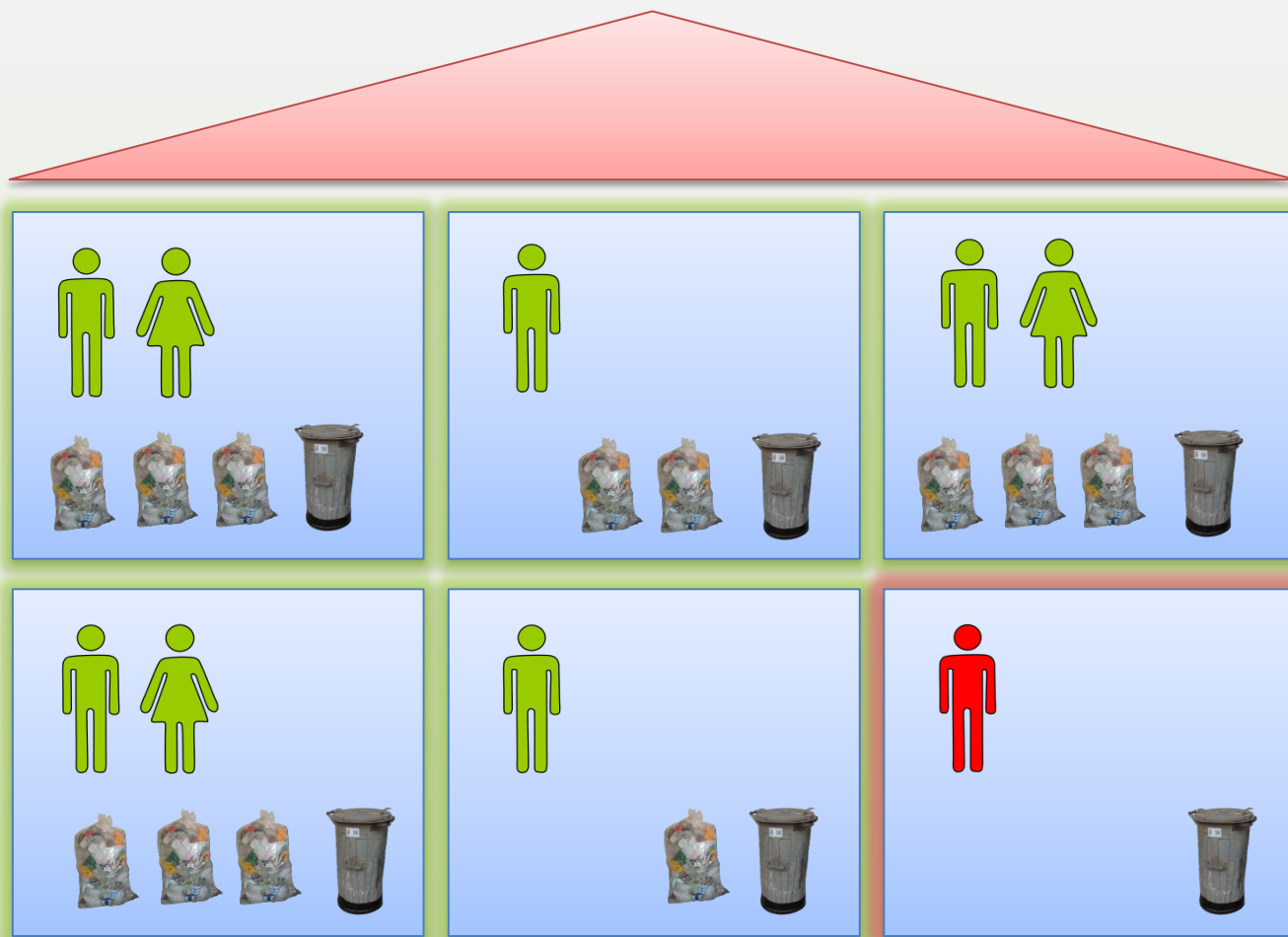
# Jak to udělat v bytech?



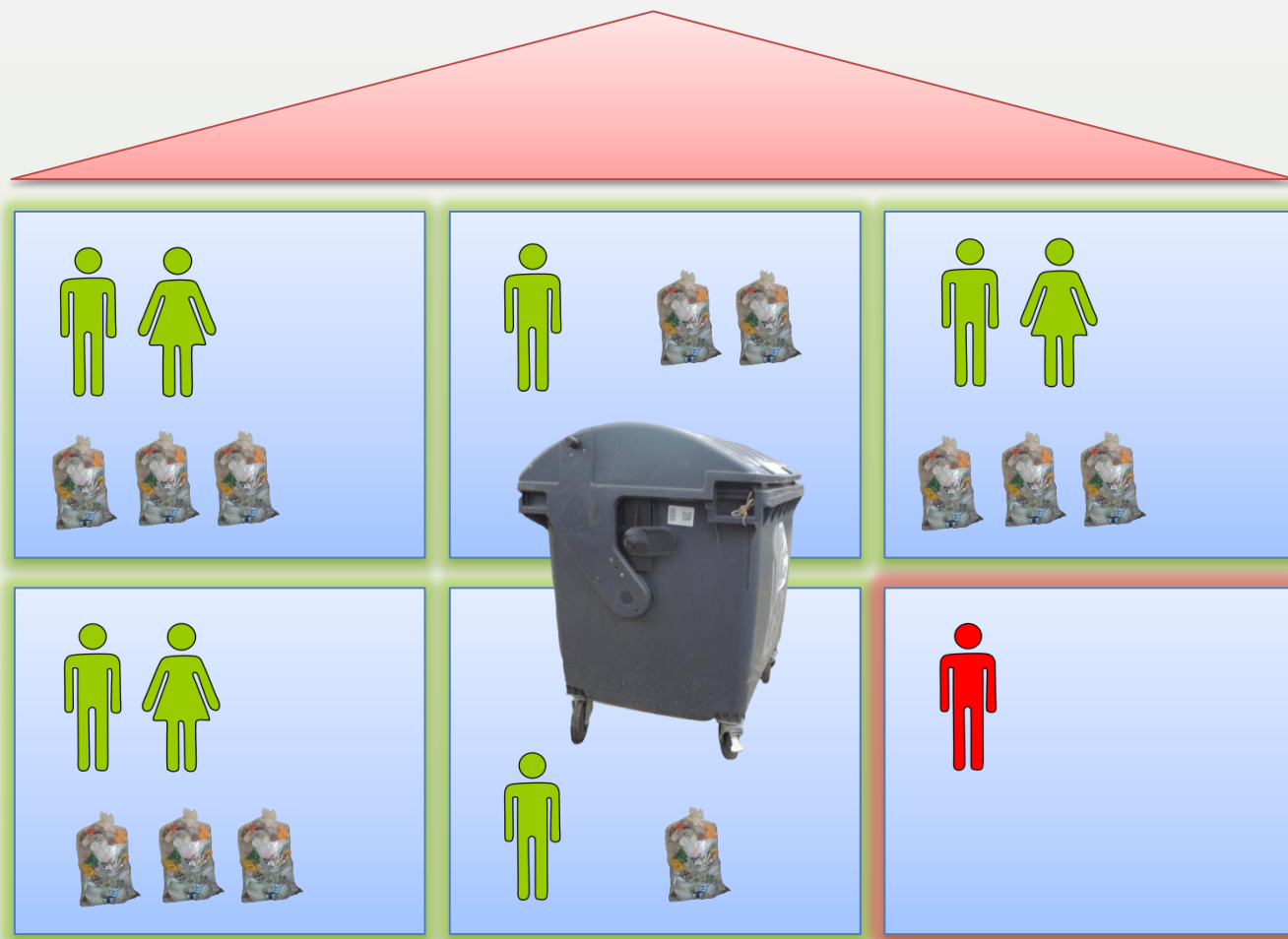
## Jak to udělat v bytech?

- Individuálně do pytlů
- Individuálně do kontejnerů
- Společně do kontejnerů

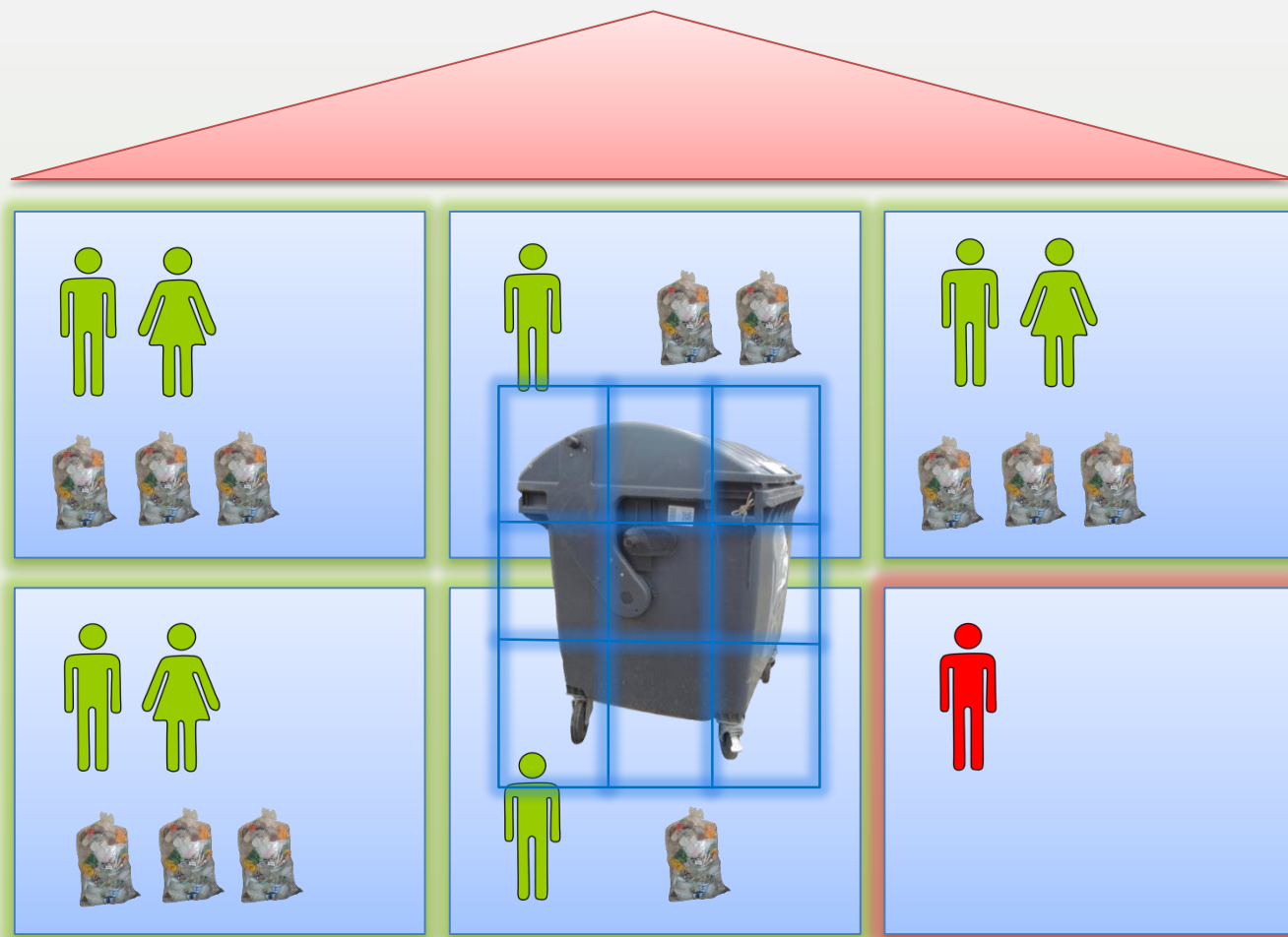
# Individuálně do pytlů



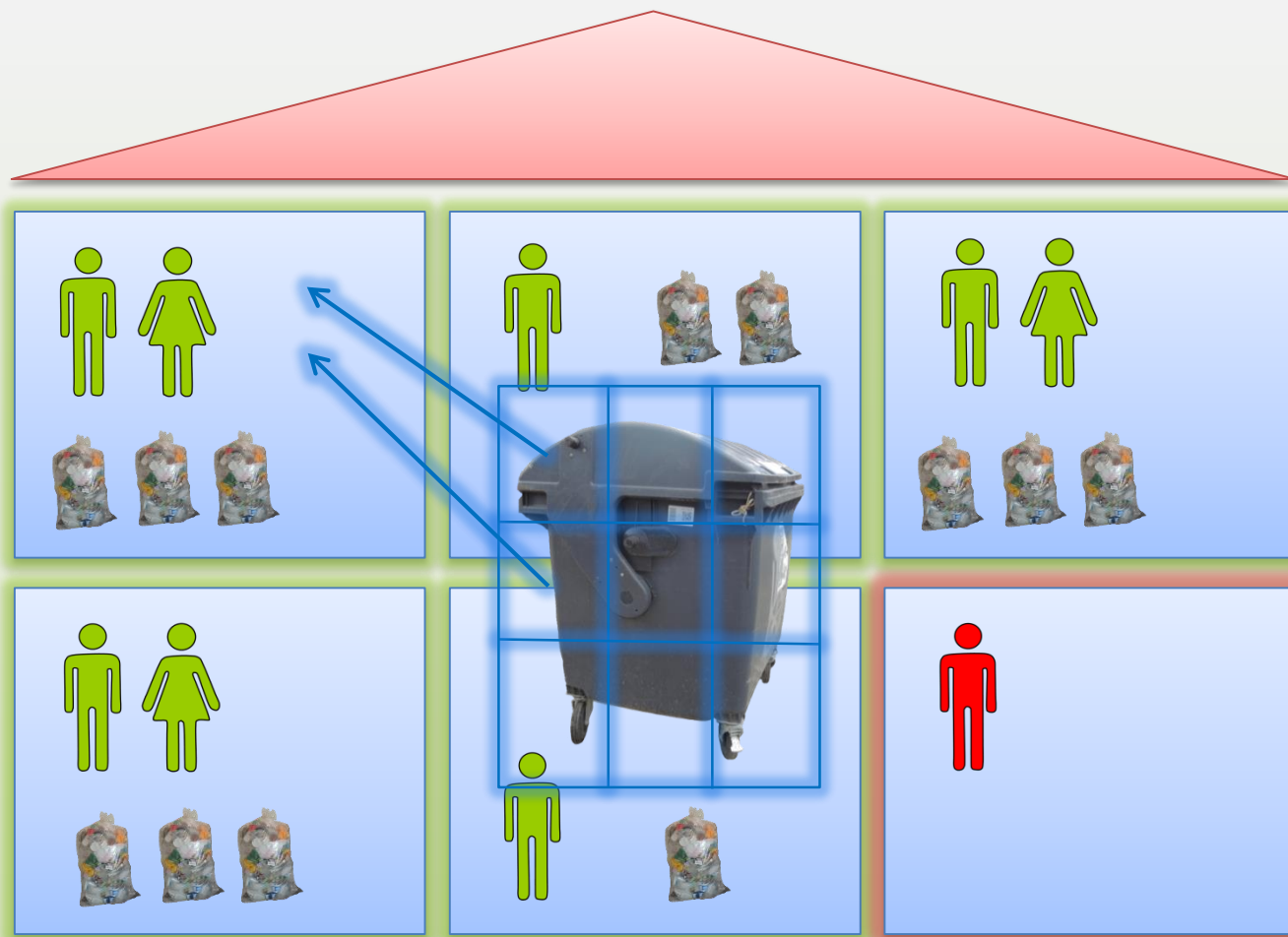
# Individuálně do pytlů



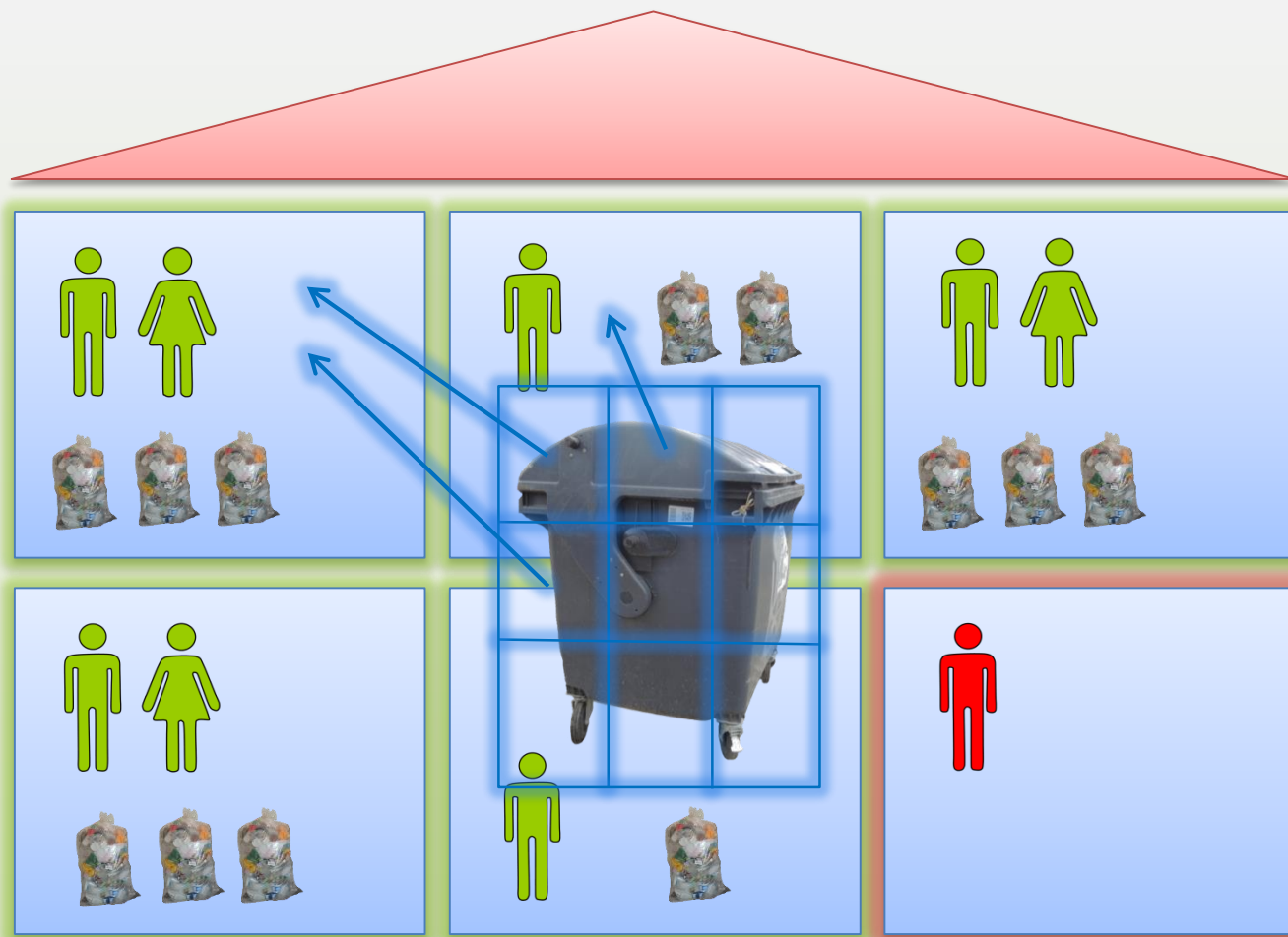
# Individuálně do pytlů



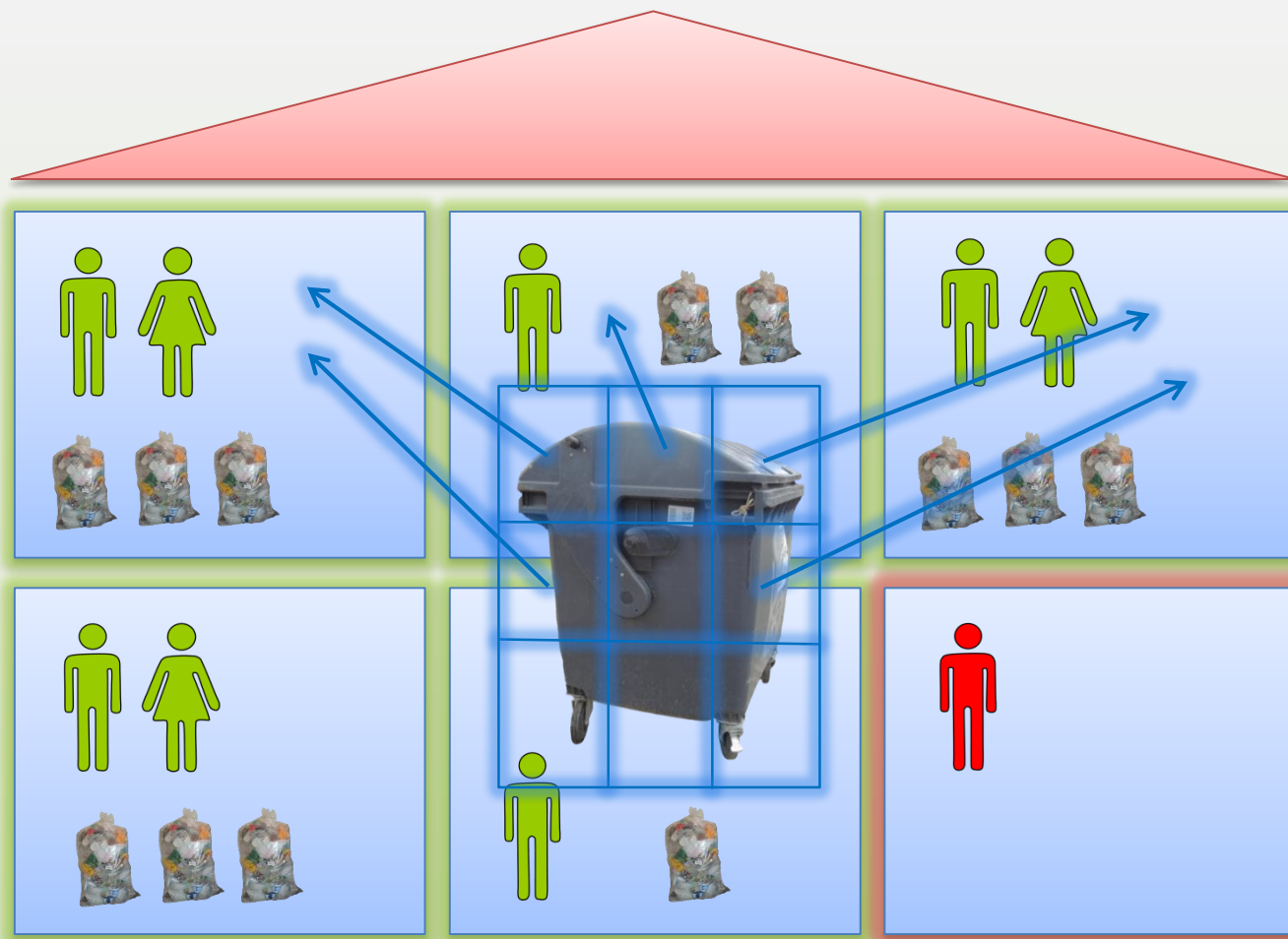
# Individuálně do pytlů



# Individuálně do pytlů

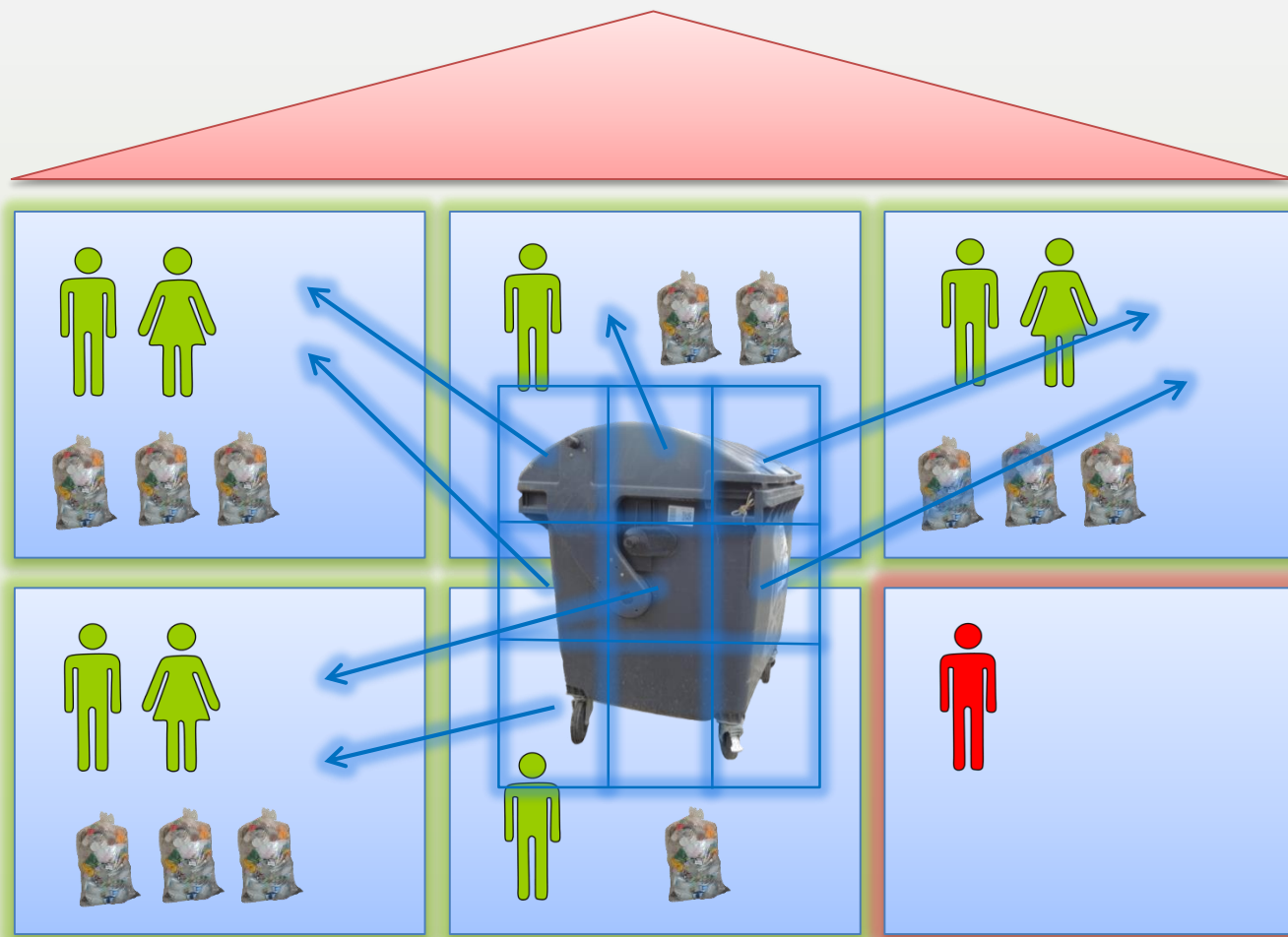


# Individuálně do pytlů

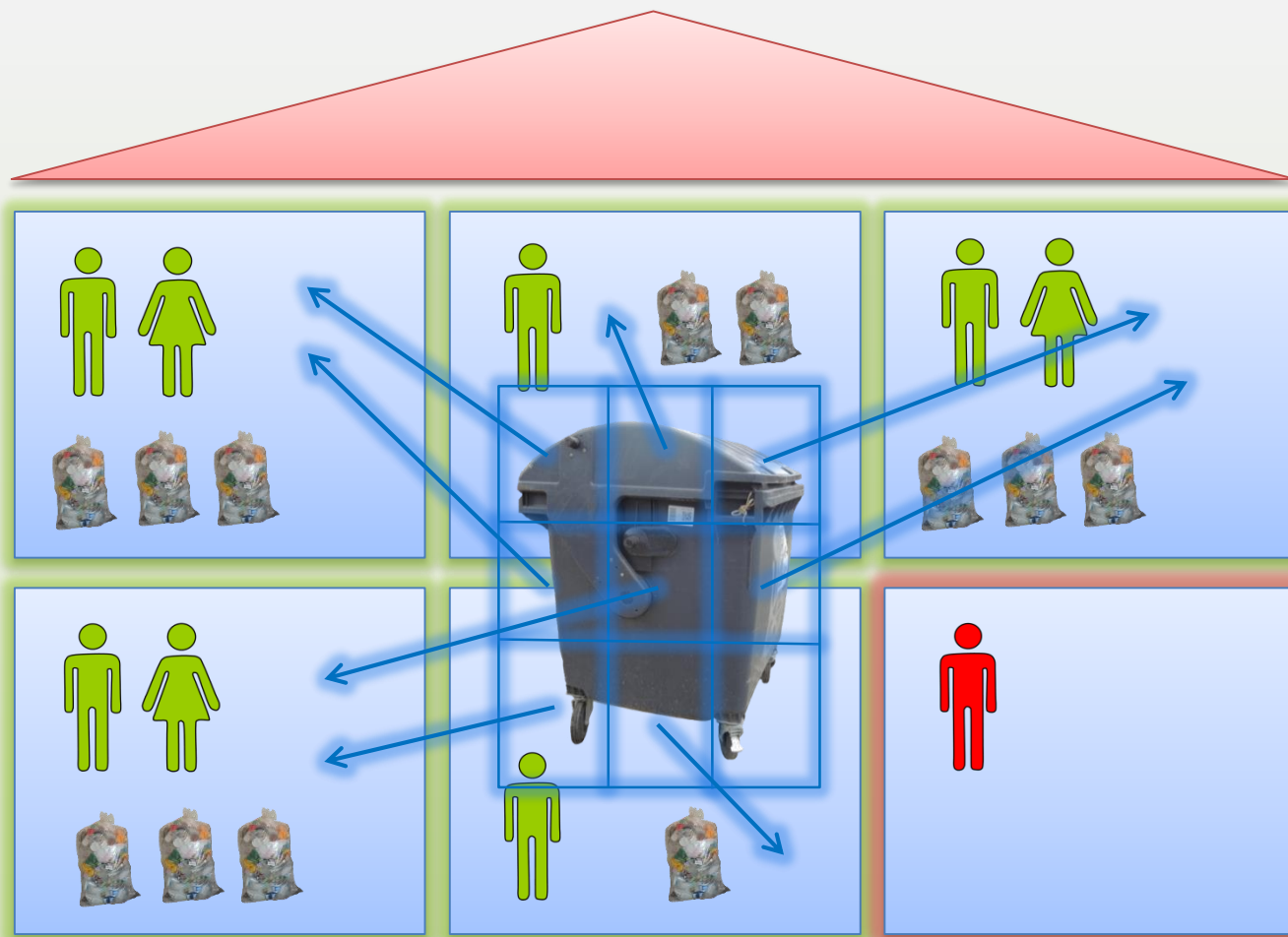




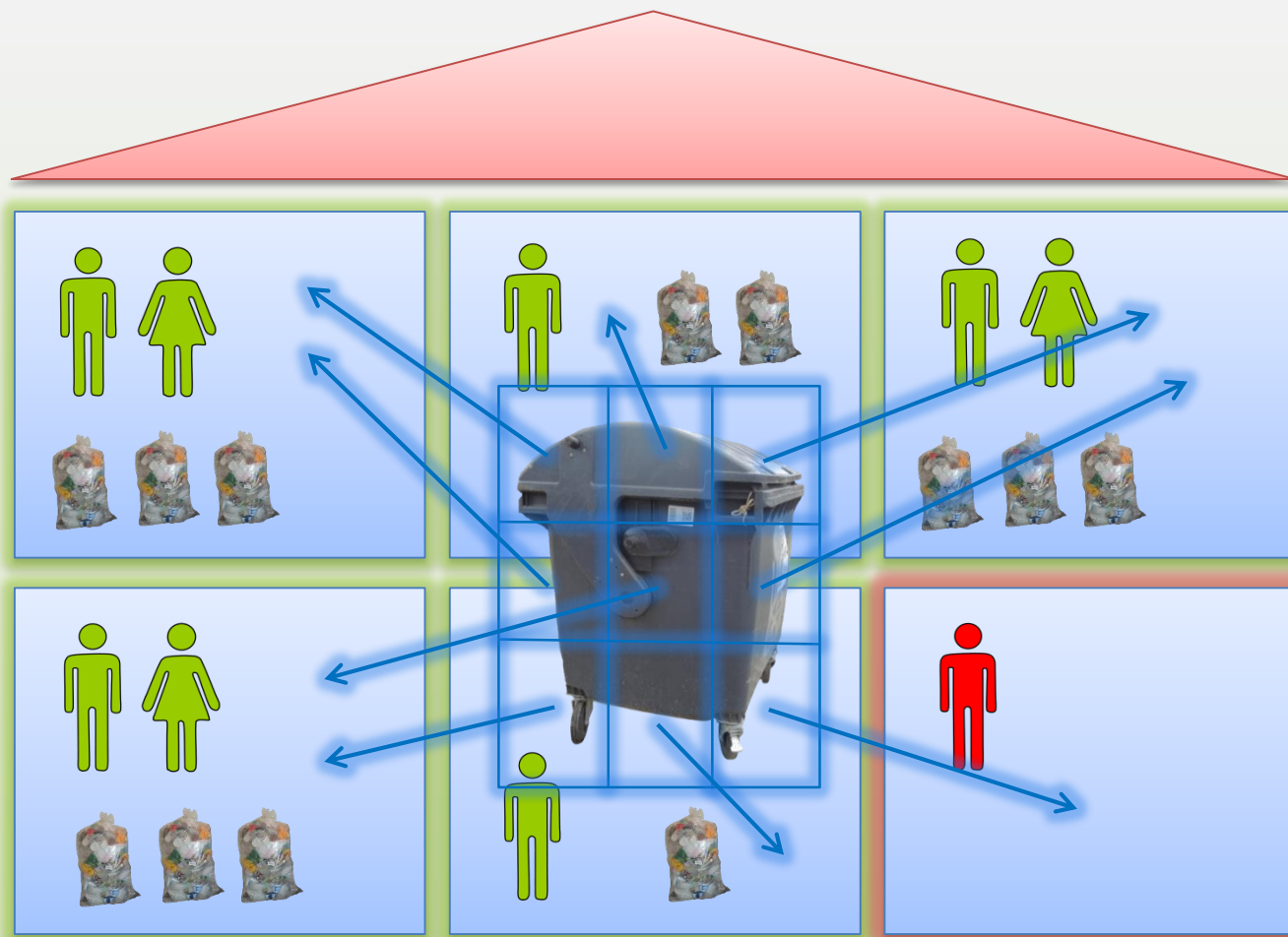
# Individuálně do pytlů



# Individuálně do pytlů



# Individuálně do pytlů



# Individuálně do kontejnerů



Přihášen jako Karel Třídilovič (C8436) | Odhlásit  
 ⚙️ Změnit login  
 ⚙️ Změnit heslo

Stanoviště  
 Třídilovice  
 25/2  
 69162

**ISNO** IT *Program zodpovědného nakládání s odpady obce Třídilovice*

Aktuální informace	PZNsO	Inventura stanoviště	Odpadový dotazník
Hodnocení stanoviště	Články, dokumenty	Sběrný dvůr	Tisk kódů

### Inventura stanoviště

IDS stanoviště: C99  
 Název stanoviště: Třídilovič Karel  
 Adresa stanoviště: 25, Třídilovice 69162  
 Typ zástavby: Rodinný dům

### Osoby

Identifikační údaje členů daného stanoviště produkujících odpad na daném stanovišti.

	Jméno	Příjmení	Občan v obci/městě platí poplatek	Čas na stanovišti	Email	Telefon		
K	1	Karel	Třídilovič	ANO	0.5	stanka.isno@gmail.com	Žádný telefon	<a href="#">E</a> <a href="#">X</a>
	2	Lucie	Třídilovičová	ANO	1	Žádný email	Žádný telefon	<a href="#">E</a> <a href="#">X</a>

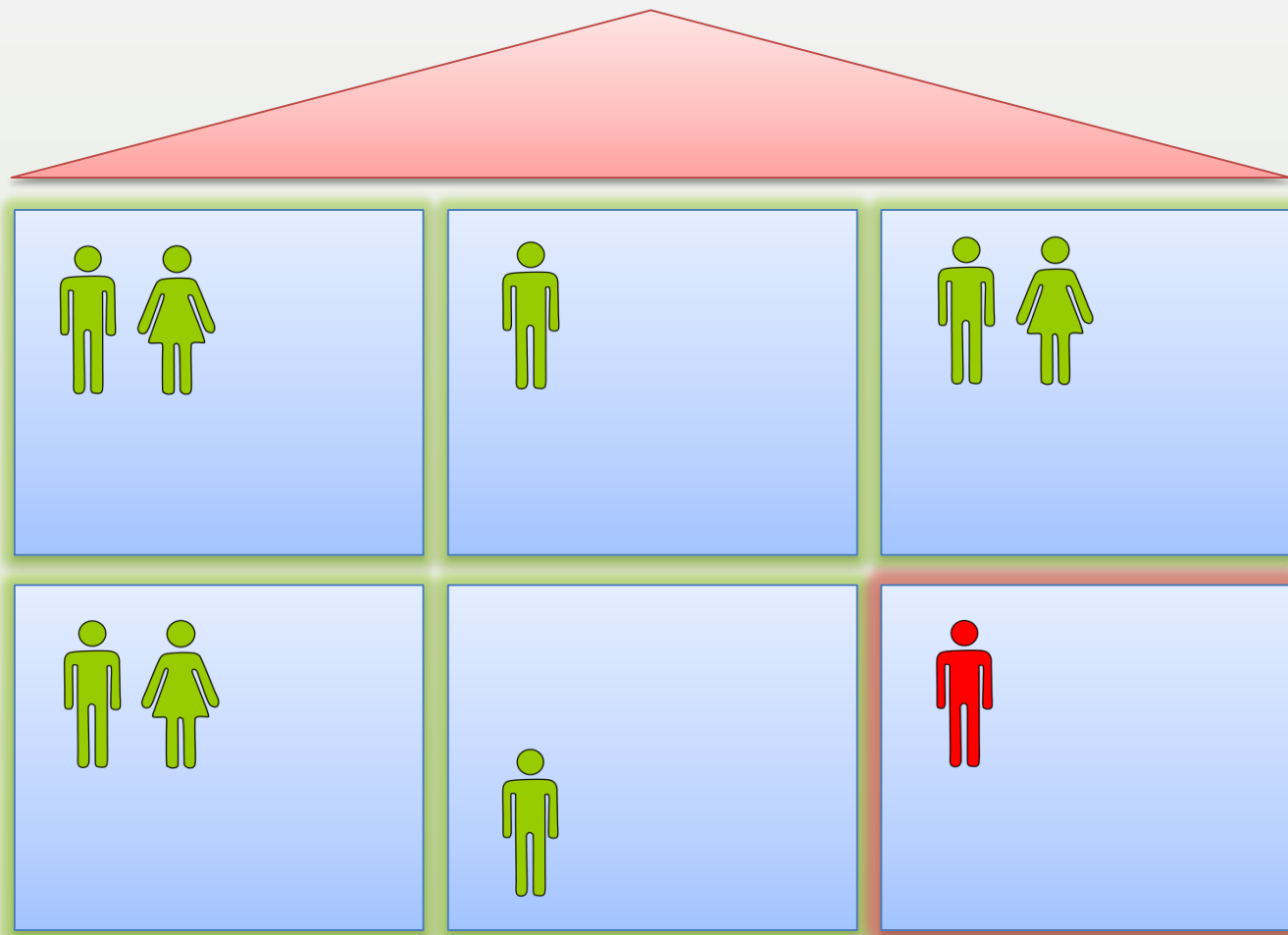
[Přidat osobu](#) Upozornění! Jste kontaktní osoba. Váš email a telefon uvidí ostatní členové tohoto stanoviště.

### Nádoby

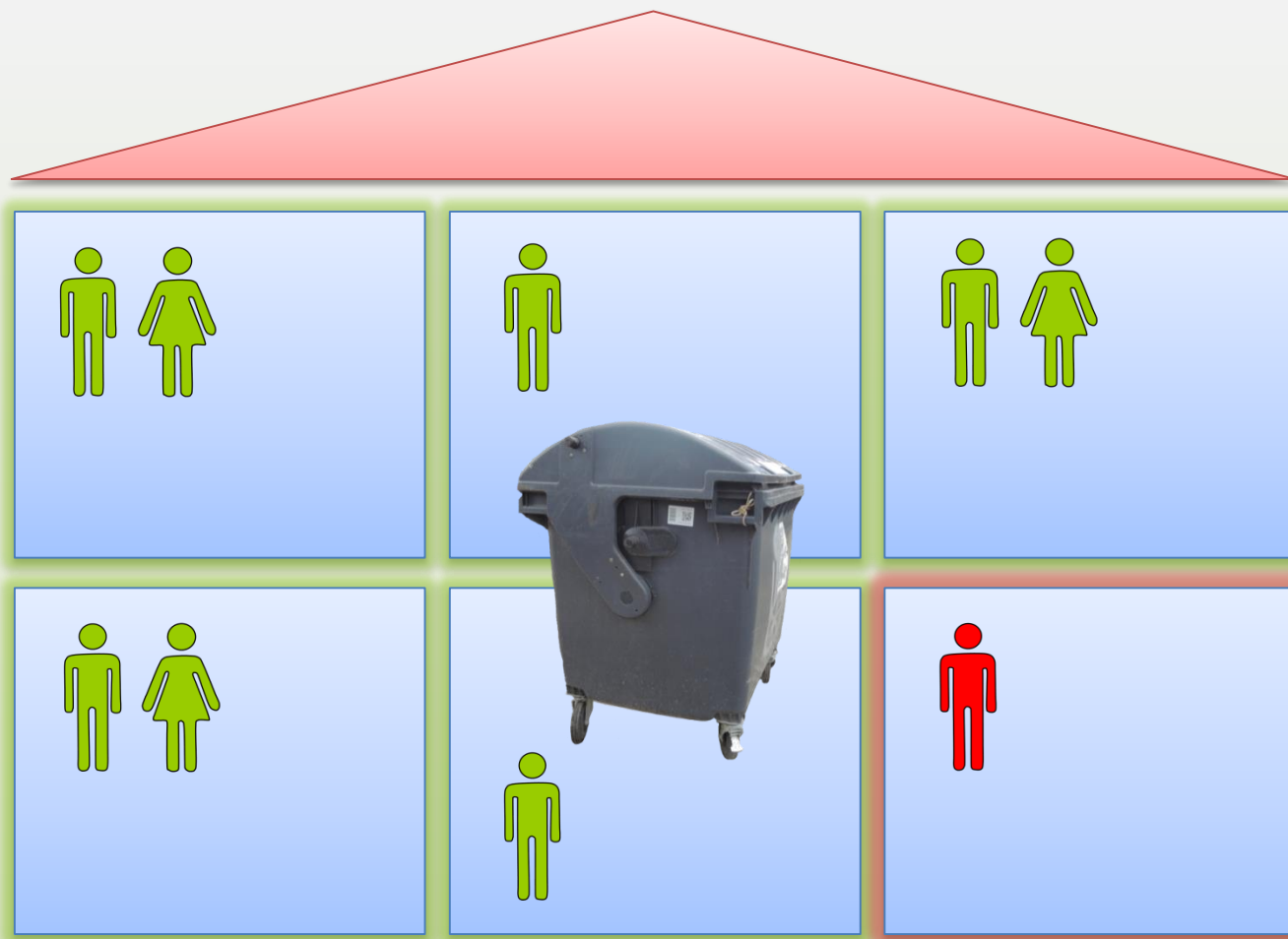
Identifikace nádob, do kterých členové daného stanoviště odkládají svůj odpad.

Druh odpadu	Velikost nádoby	BAR kód	Užívání	Poznámka	
Směsný odpad	Malá plast./kov. (110-120l)	ISNO008	Soukromé ⚙️	pekna	<a href="#">E</a> <a href="#">X</a>
Plast	Pytel	ISNO009	Soukromé ⚙️		<a href="#">E</a> <a href="#">X</a>

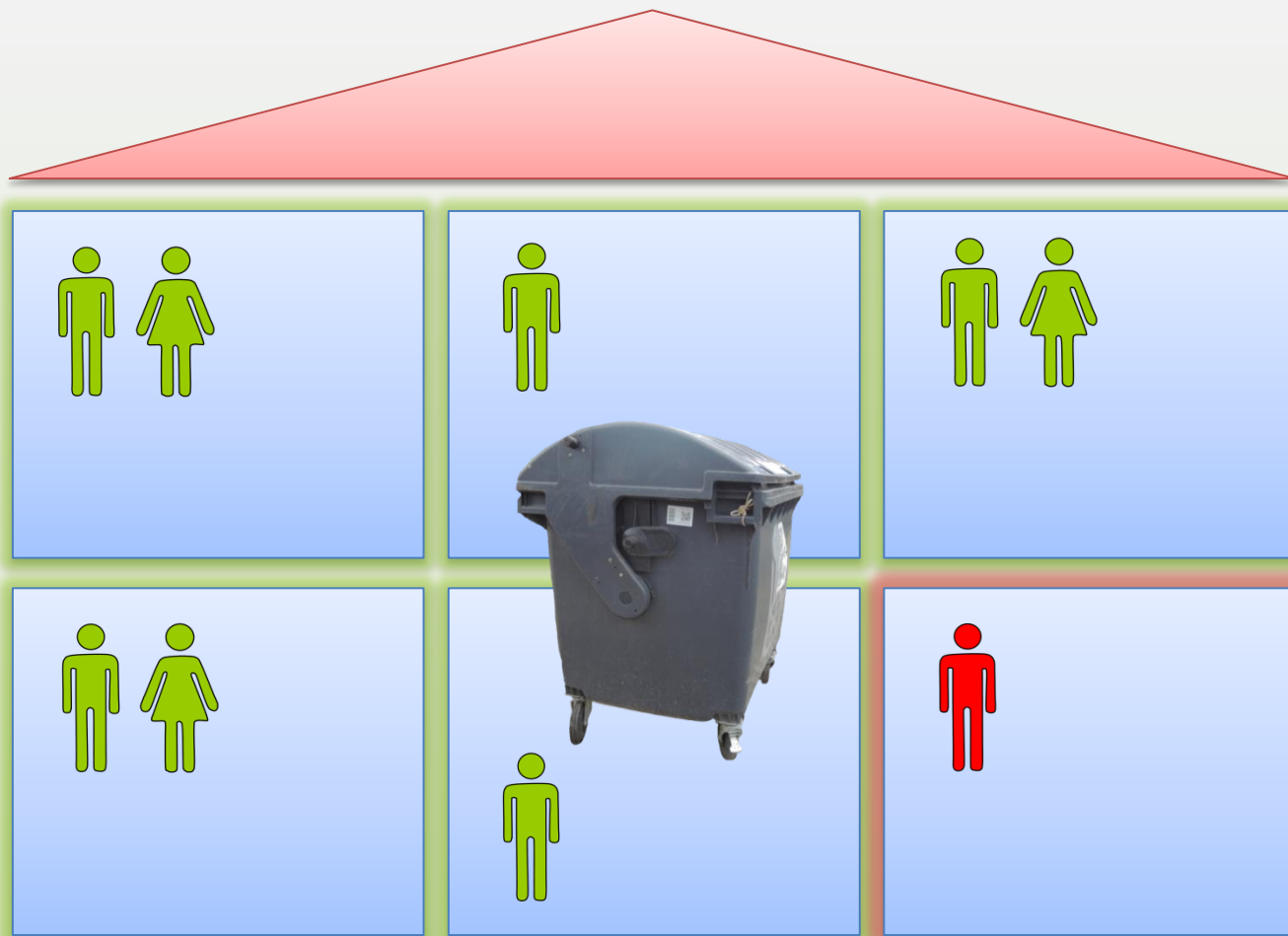
# Individuálně do kontejnerů



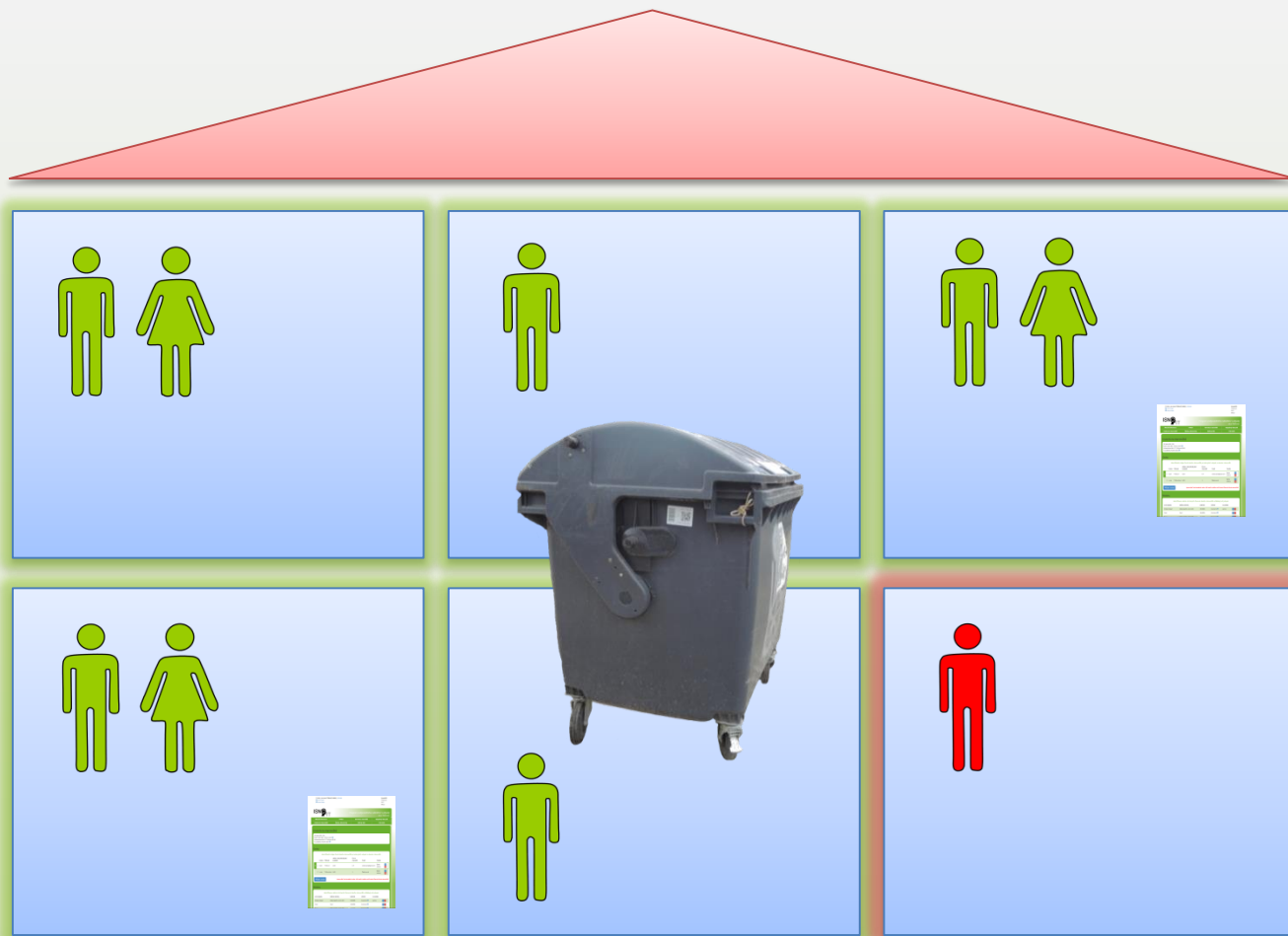
# Individuálně do kontejnerů



# Individuálně do kontejnerů

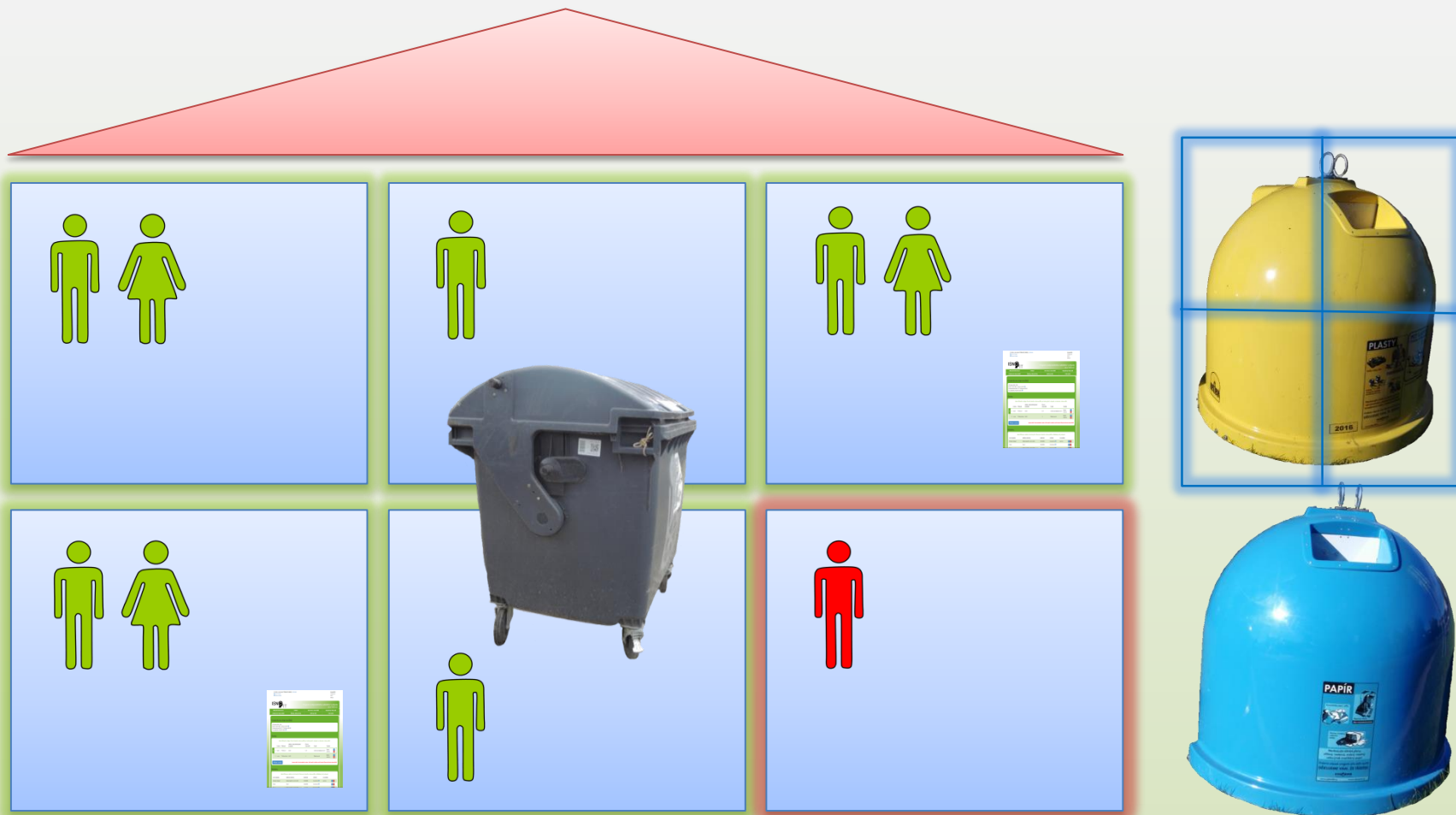


# Individuálně do kontejnerů

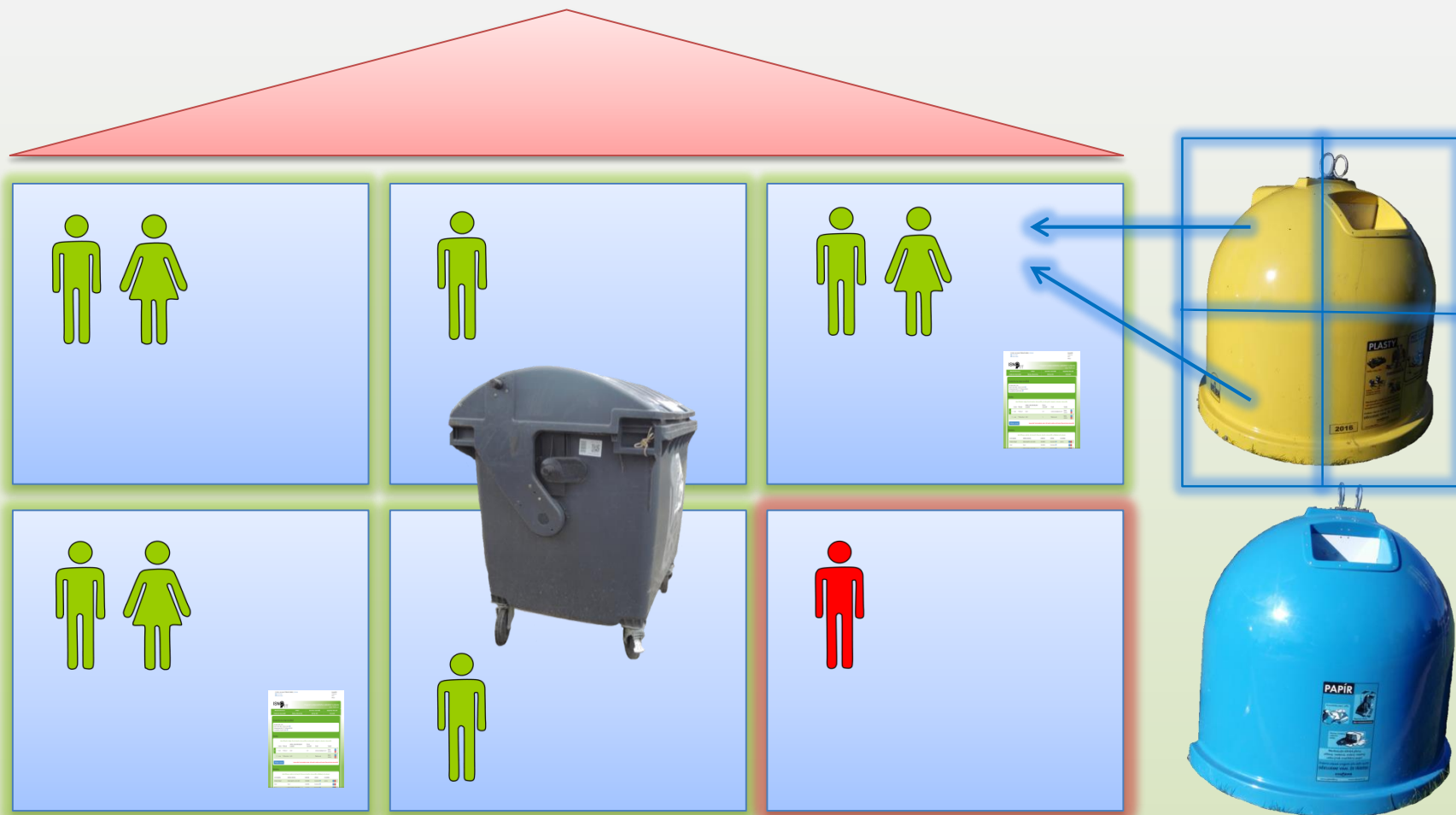




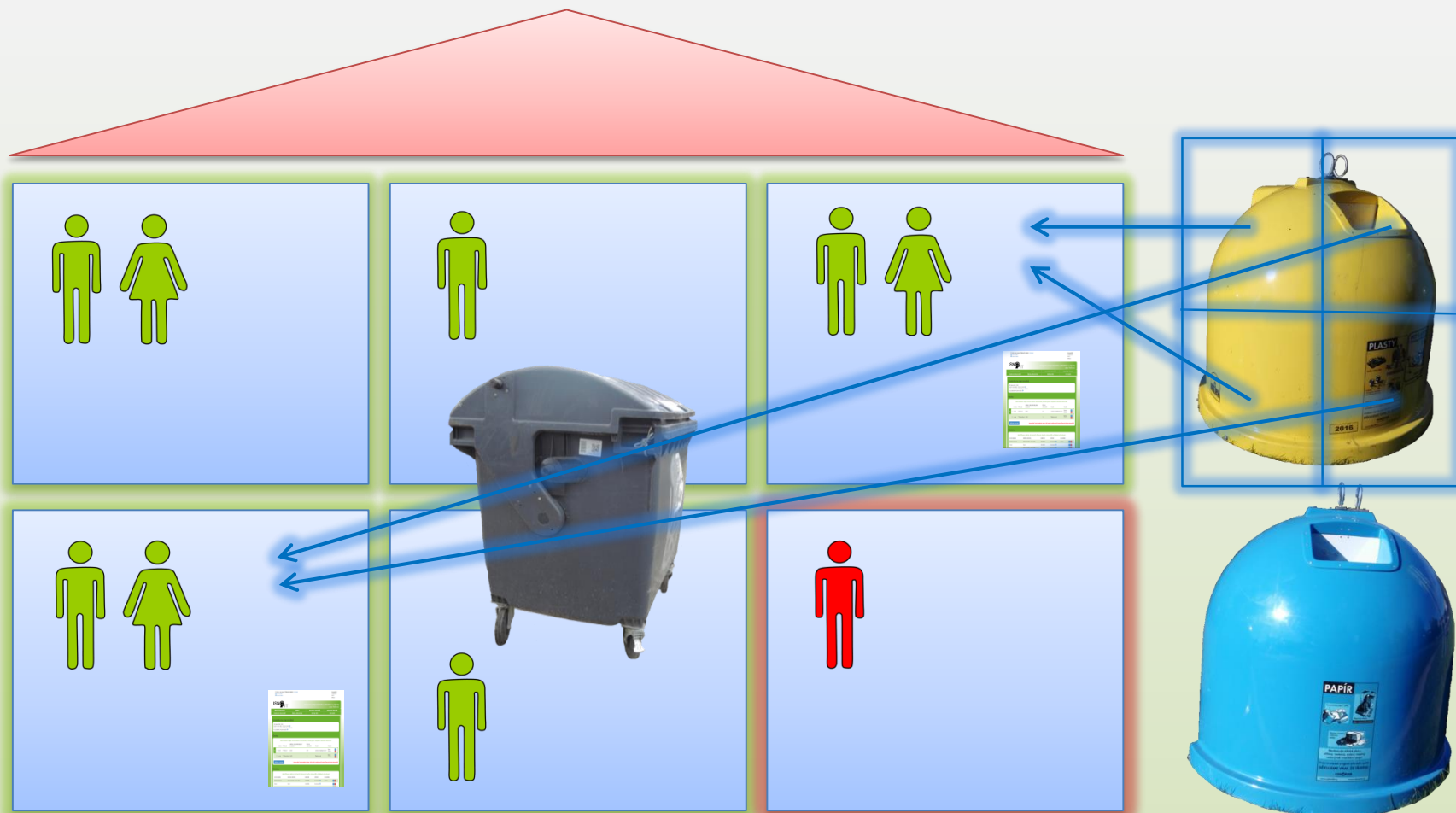
# Individuálně do kontejnerů



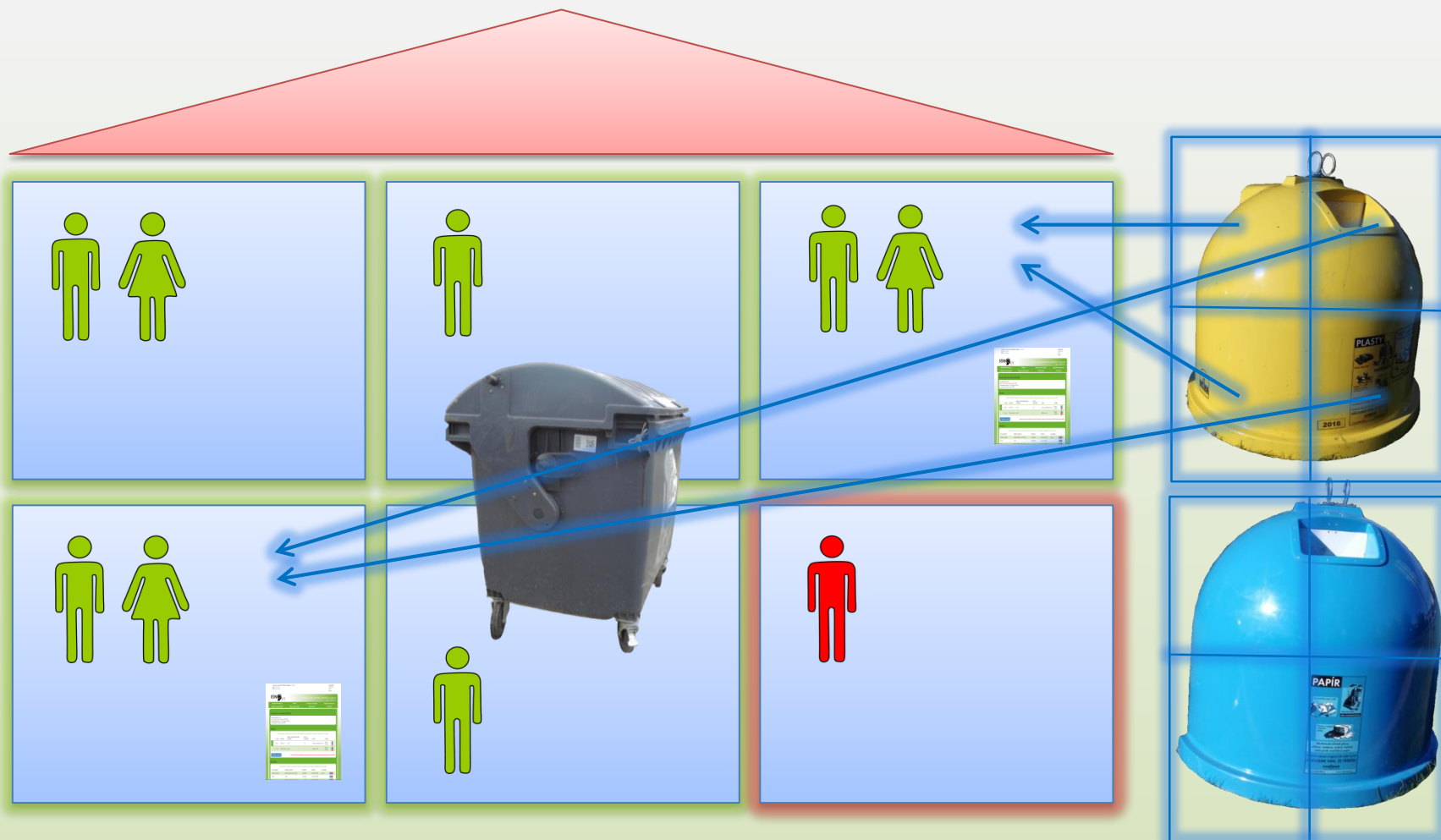
# Individuálně do kontejnerů



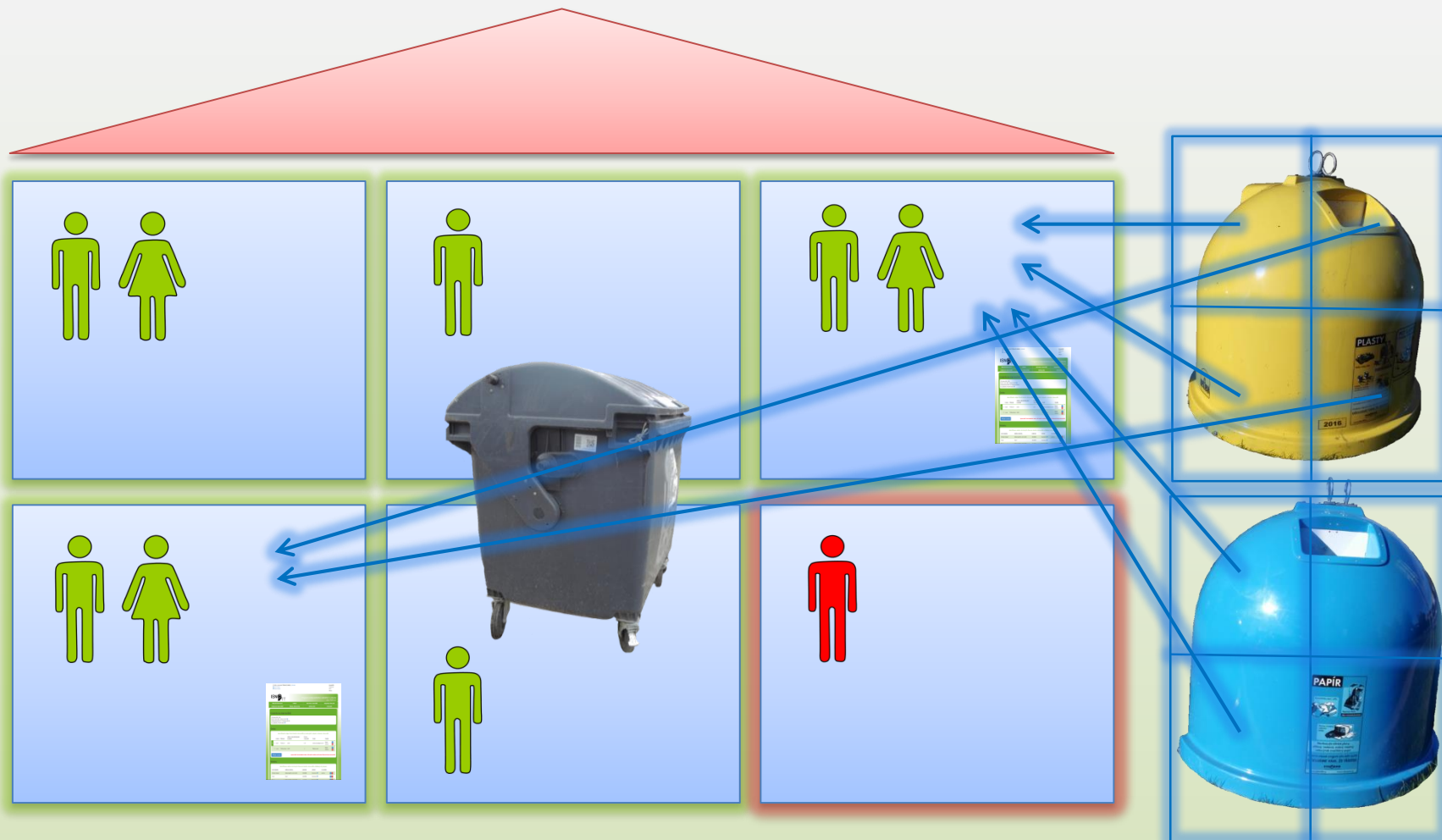
# Individuálně do kontejnerů



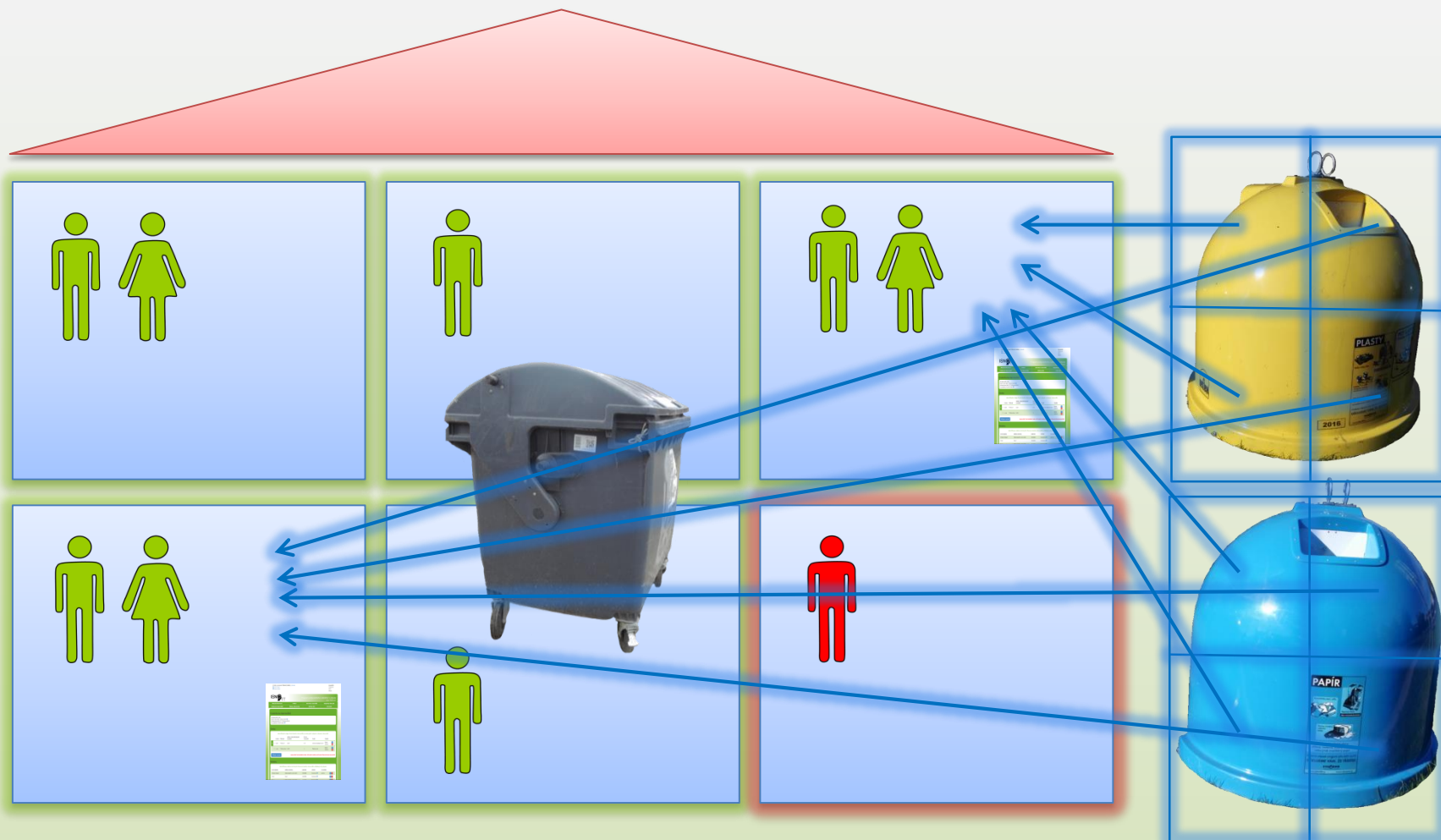
# Individuálně do kontejnerů



# Individuálně do kontejnerů




# Individuálně do kontejnerů



# Individuálně do kontejnerů

1. motivace – třídím, tak proč nezískat slevu
2. motivace – třídím a moje slevy se připisují sousedovi



22

15

10

18

3

3

19

6

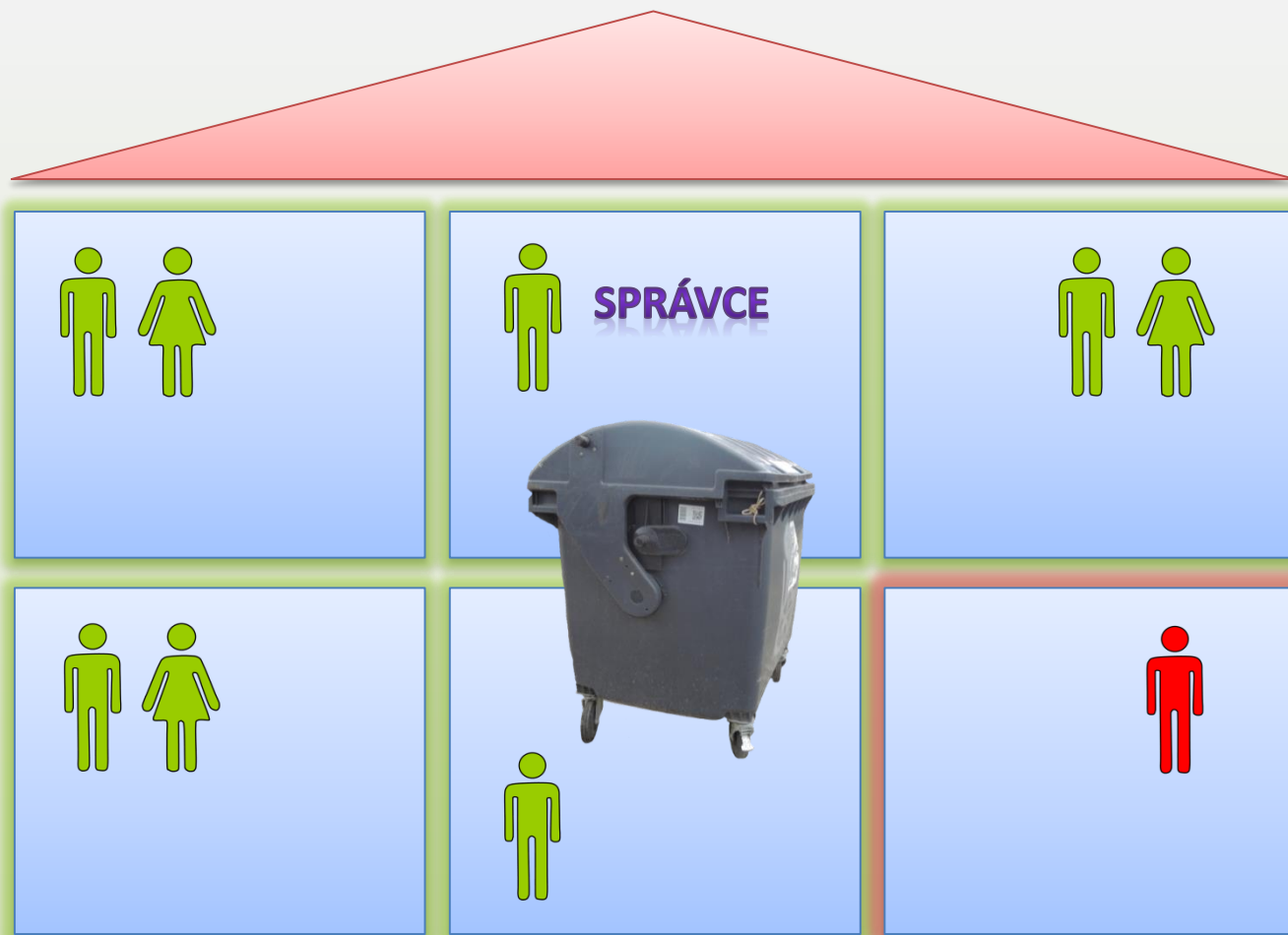
11

14

11



# Společně do kontejnerů



# Společně do kontejnerů

*Kontaktujte nás*



Napište název Vaší obce/města

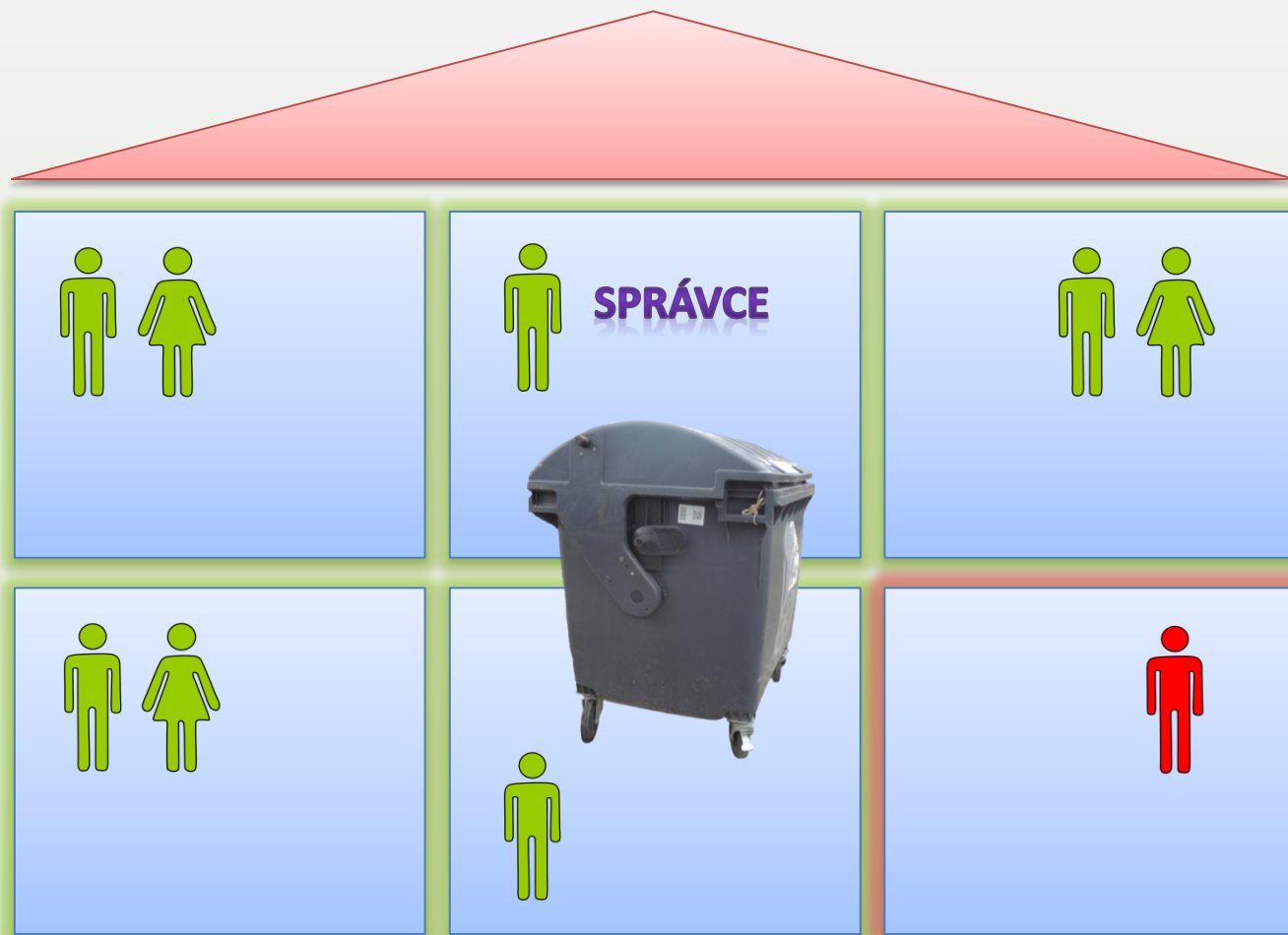
Jméno

Email

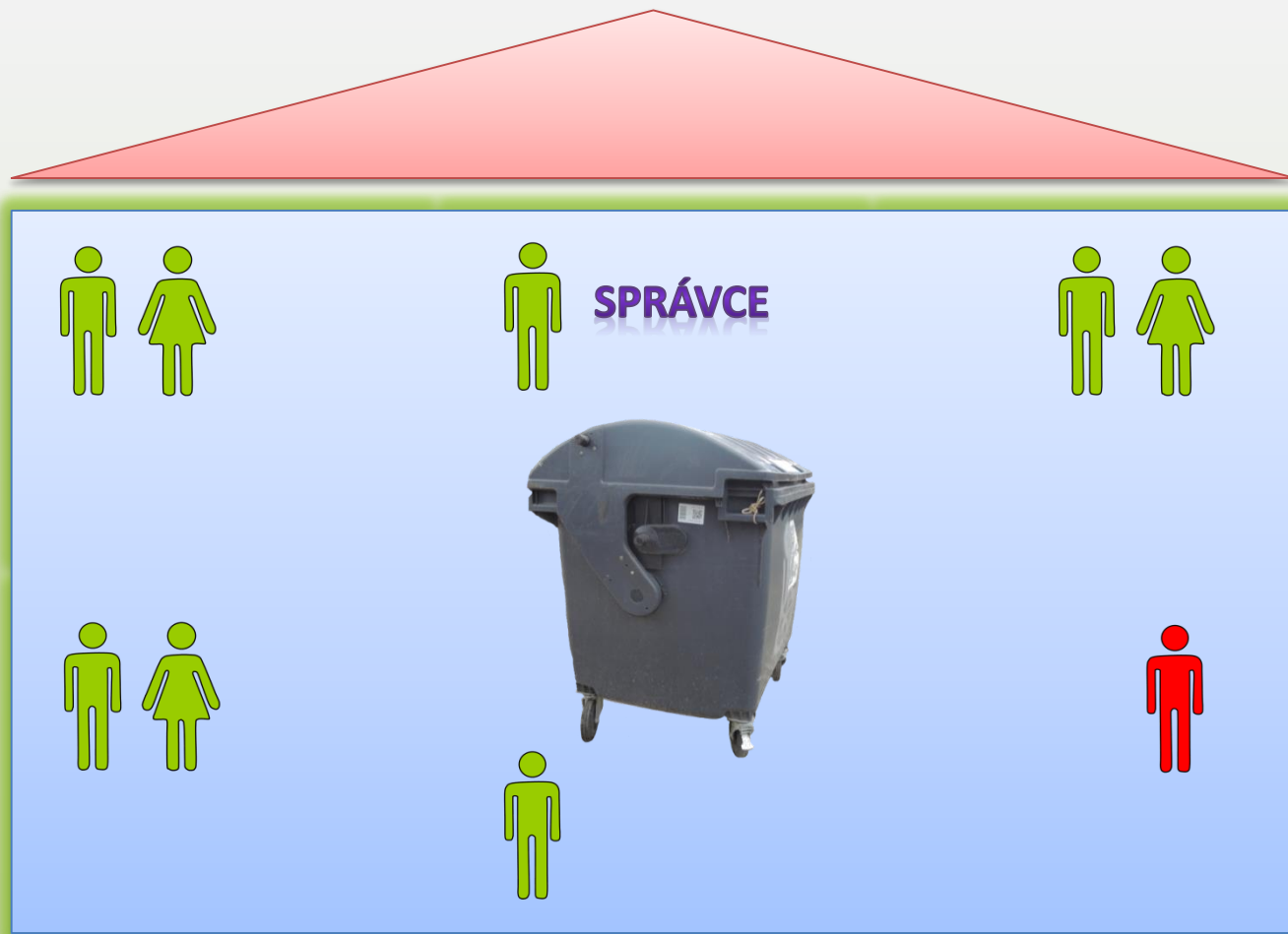
Odeslat

Zpráva

# Společně do kontejnerů



# Společně do kontejnerů



# Společně do kontejnerů



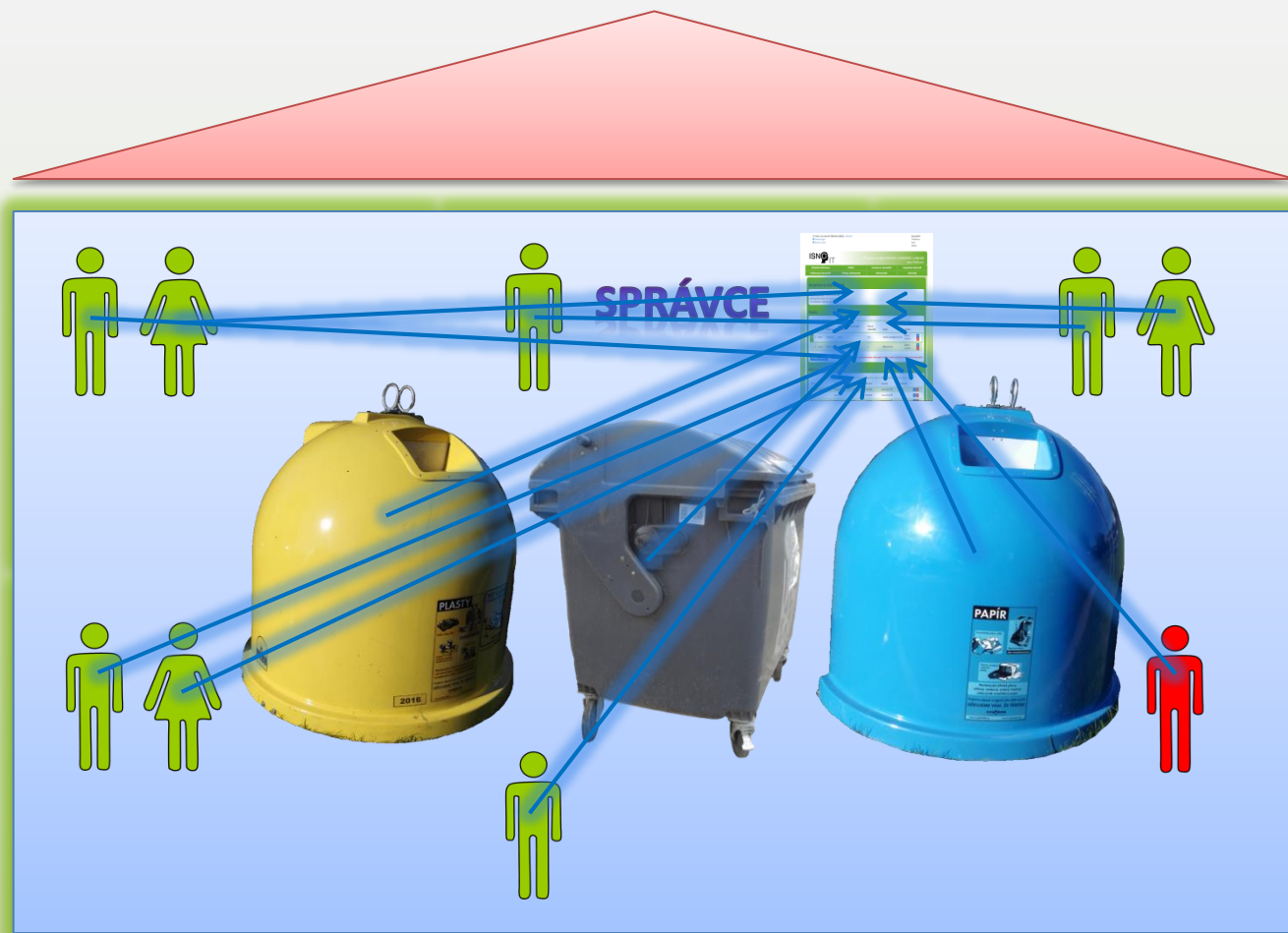
# Společně do kontejnerů



# Společně do kontejnerů



# Společně do kontejnerů





## Společně do kontejnerů


1. Každý bytový dům má své nadšence, kteří se přirozeně starají o osvětu tzv. drbny, kdy negativní reklama je také reklama.
2. Lidi se mezi sebou hlídají a zároveň se motivují.



TEXTIL

↑  
DO KONTEJNERU ODKLÁDEJTE:  
Plyšové hračky, textilní hračky, deky, přehradky, ručníky, županové a jiné textilní výrobky, přehradky a přehradkové plátno, textilní odpad.  
DO KONTEJNERU NEPÁTEJTE:  
Kovky, plastové, dřevěné, papírové a jiné odpady.  
NÁVOD K OBSLUZE  
Každý soubor obsahuje do odpovídajícího prostoru  
našeho komunálního systému a jejich prostřednictvím  
do nové jednotky.





© Seznam.cz © TopGIS

© Seznam.cz

MŠ



1236  
5

**Sleva 69% z 600 Kč pro 109 poplatníků = celková  
roční sleva 45 126 Kč**









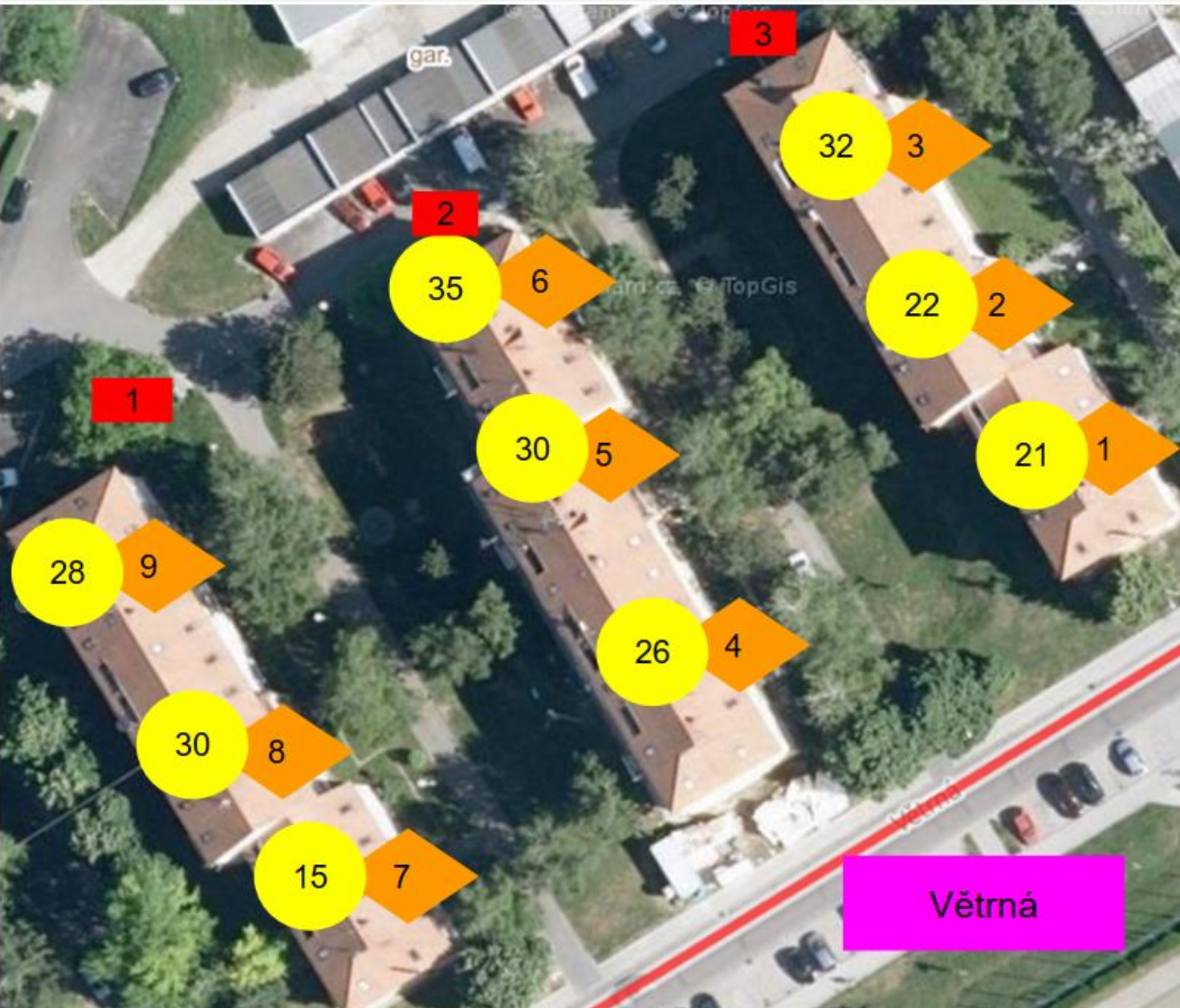


## Realizace MESOH v bytových domech

1. Dle možností bytového domu zvolit variantu (individuálně do pytlů nebo společně do kontejnerů)

## Realizace MESOH v bytových domech

1. Dle možností bytového domu zvolit variantu (individuálně do pytlů nebo společně do kontejnerů)
2. Dle stávajících nádob SKO navrhnout sloučení stanovišť (cílem je mít co nejmenší stanoviště)



Hnízdo

Osoby

Č.p.  
Č.o.

- 1 - 3x SKO 1100l
- 2 - 4x SKO 1100l
- 2 - 2x plast 1100l
- 2 - 1x sklo č. 1100l
- 2 - 1x sklo b. 1100l
- 2 - 1x papír 1100l
- 2 - 1x tetrapak 1100l
- 3 - 3 x SKO 1100l

# Realizace MESOH v bytových domech

Počet osob	Četnost svozu: 1x 7 dní		Počet svozů: 52	
	Objem nádoby	Objem nádoby	Objem nádoby	Objem nádoby
	1100 l	1100 l	240 l	1100 l
	Plast	Papír	Bio	SKO
62	0,65	0,33	1,19	0,33
63	0,66	0,33	1,21	0,33
64	0,67	0,34	1,23	0,34
65	0,68	0,34	1,25	0,34
66	0,69	0,35	1,27	0,35
67	0,7	0,35	1,29	0,35
68	0,71	0,36	1,31	0,36
69	0,72	0,36	1,33	0,36
70	0,73	0,37	1,35	0,37
71	0,74	0,37	1,37	0,37
72	0,76	0,38	1,38	0,38
73	0,77	0,38	1,4	0,38
74	0,78	0,39	1,42	0,39
75	0,79	0,39	1,44	0,39
76	0,8	0,4	1,46	0,4
77	0,81	0,4	1,48	0,4
78	0,82	0,41	1,5	0,41
79	0,83	0,41	1,52	0,41
80	0,84	0,42	1,54	0,42
81	0,85	0,42	1,56	0,42
82	0,86	0,43	1,58	0,43

**Sleva 69% z 600 Kč pro 109 poplatníků = celková  
roční sleva 45 126 Kč**



## Realizace MESOH v bytových domech

1. Dle možností bytového domu zvolit variantu (individuálně do pytlů nebo společně do kontejnerů)
2. Dle stávajících nádob SKO navrhnout sloučení stanovišť (cílem je mít co nejmenší stanoviště)
3. Dle počtu osob na stanovišti zvolit vhodný počet kontejnerů (TO musí být stejně daleko jako SKO)
4. Zaregistrovat jednotlivé členy daného stanoviště.

# MOJE DPADKY



Hledají hodnotu  
v odpadu



Šetří lidem  
peníze



Změna je život!  
Žijme, dokud můžeme...



Přispívají k ochraně  
životního prostředí

